

**УЧЕТОРУЖИЯ**  
ОРУЖЕЙНЫЙ МАГАЗИН

**УЧЕТОРУЖИЯ**  
КОМПЛЕКСНАЯ АВТОМАТИЗАЦИЯ

**УЧЕТОРУЖИЯ**  
ТОРГОВЛЯ И СКЛАД

**УЧЕТОРУЖИЯ**  
УПРАВЛЕНИЕ ТОРГОВЛЕЙ

**УЧЕТОРУЖИЯ**  
УПРАВЛЕНИЕ И ПРОИЗВОДСТВО

**УЧЕТОРУЖИЯ**

**ИНФОРМАЦИОННАЯ КОМПАНИЯ АЙТИГРУПП**

ТЕЛЕФОН **+7 (3412) 50-17-50** E-MAIL **GUNS@ITGROUP.PRO**

САЙТ **WWW.ITGROUP.PRO** ПРОМОСАЙТ **WWW.УЧЕТОРУЖИЯ.РФ**

# Конфигурация 1С:Предприятие 8 «УЧЕТ ОРУЖИЯ»

Редакции:

«Оружейный магазин»

«Торговля и Склад»

«Управление торговлей»

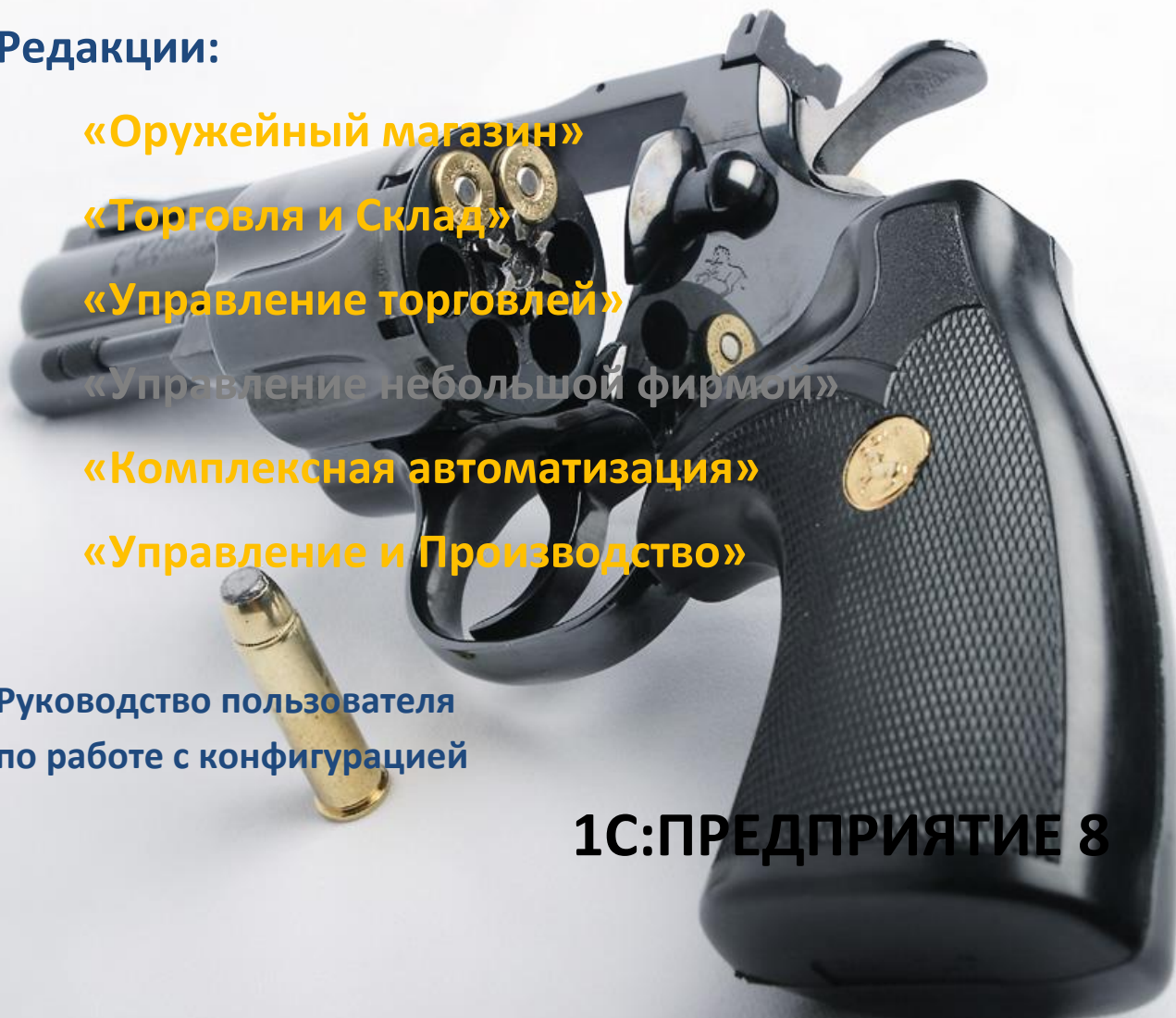
«Управление небольшой фирмой»

«Комплексная автоматизация»

«Управление и Производство»

Руководство пользователя  
по работе с конфигурацией

**1С:ПРЕДПРИЯТИЕ 8**



## ОГЛАВЛЕНИЕ

Назначение конфигурации.....	6
Особенности редакции «Торговля и Склад» конфигурации «Учет Оружия» .....	6
Особенности защиты конфигурации .....	7
Инструкция по установке .....	8
Установка шаблона конфигурации .....	8
Объединение конфигурации из поставки с одной из типовых конфигураций «1С:Предприятие 8» для дальнейшего совместного использования .....	9
«Тонкая» настройка интеграции с типовой конфигурацией .....	17
А. Для конфигурации «Учет оружия. Оружейный магазин» на базе «Розница 2.0» .....	17
Б. Для конфигурации «Учет оружия. Управление и Производство» на базе «Управление производственным предприятием 1.3» .....	23
В. Для конфигурации «Учет оружия. Комплексная автоматизация» на базе «Комплексная автоматизация 1.1» .....	29
Г. Для конфигурации «Учет оружия. Торговля и Склад» на базе «Управление торговлей 10.3» .....	29
Д. Для конфигурации «Учет оружия. Управление торговлей» на базе «Управление торговлей 11» .....	31
Окончание установки .....	37
Описание функциональных возможностей .....	39
Учет лицензий на приобретение оружия.....	39
Учет номеров оружия .....	39
Учет номеров партий .....	39
Связка номерного и лицензионного учета .....	39
Контроль соответствия данных учета товаров и учета оружия.....	39
Учет размещения оружия по сейфам .....	39
Учет калибров оружия .....	40
Формирование сопроводительных печатных форм .....	40
Формирование отчетов по номерному и лицензионному учету.....	40
Формирование регламентированных отчетов .....	41
Принципы работы с системой.....	42
Регистрация лицензионных ключей.....	43
Подготовка нормативно-справочной информации .....	45
Документальное отражение операций.....	49
Ввод начальных остатков .....	49
Учет лицензий на приобретение оружия.....	50
Учет операций движения оружия (приход, расход, перемещение и т.д.) .....	50
Учет по номерам книги учета оружия .....	57

Учет оружия по сейфам .....	58
Описание объектов конфигурации «Учет Оружия» .....	60
Регистрация лицензионных ключей.....	60
Настройки учета оружия.....	60
Ведение номерного и лицензионного учета по организациям.....	61
Склады, движения по которым не учитываются при формировании отчетов МВД.....	62
Соответствие видов оружия и видов лицензий .....	62
Справочник «Виды оружия» .....	63
Справочник «Виды лицензий».....	65
Справочник «Номера оружия (номера партий)» .....	66
Справочник «Сейфы для оружия» .....	67
Документы подсистемы «Учет Оружия»: общая информация .....	67
Документ «Заккрытие лицензий на приобретение оружия, патронов, пороха» .....	68
Документ «Книга учета наличия и движения оружия и патронов» .....	68
Документ «Лицензия на приобретение оружия, патронов, пороха».....	68
Документ «Размещение оружия по сейфам».....	69
Документ «Реестр номеров и лицензий оружия, патронов и пороха» .....	70
Принцип работы с документом «Реестр номеров и лицензий»:.....	76
Особенности работы с реализацией в розницу .....	77
Особенности работы с комплектацией номенклатуры .....	77
Особенности работы при отражении производственных операций .....	78
Форма документа «Реестр номеров и лицензий оружия, патронов и пороха» .....	81
Помощник ввода номеров оружия для документа «Реестр номеров и лицензий оружия, патронов и пороха» .....	83
Форма редактирования данных номера оружия для документа «Реестр номеров и лицензий оружия, патронов и пороха» .....	85
Помощник ввода номеров партий для документа «Реестр номеров и лицензий оружия, патронов и пороха» .....	86
Форма редактирования данных номера партии для документа «Реестр номеров и лицензий оружия, патронов и пороха» .....	87
Помощник подбора номеров оружия для документа «Реестр номеров и лицензий оружия, патронов и пороха» .....	88
Помощник подбора номеров партий для документа «Реестр номеров и лицензий оружия, патронов и пороха» .....	89
Помощник подбора лицензий на приобретение оружия для документа «Реестр номеров и лицензий оружия, патронов и пороха» .....	90
Регистр сведений «Ведение номерного и лицензионного учета по организациям» .....	91
Регистр сведений «Виды оружия номенклатуры» .....	91

Регистр сведений «Калибры оружия».....	92
Регистр сведений «Префиксы присвоения номеров оружия» .....	93
Регистр сведений «Проблемы номерного и лицензионного учета».....	93
Виды проблем номерного и лицензионного учета оружия.....	94
Состояние регистра, сигнализирующее об отсутствии проблем учета оружия .....	94
Регистр сведений «Размещение номеров оружия по коробам».....	95
Регистр сведений «Размещение оружия по сейфам» .....	95
Регистр сведений «Регистрация контрагентов в перечне юридических лиц и граждан» .....	95
Регистр сведений «Склады, не учитываемые в отчетах МВД» .....	96
Регистр сведений «Соответствие видов оружия и видов лицензий» .....	97
Регистр сведений «Упаковки, являющиеся коробами оружия» .....	98
Регистр сведений «Физические лица контрагентов» .....	98
Регистр накопления «Лицензии на приобретение оружия, патронов, пороха» .....	98
Регистр накопления «Номерной и лицензионный учет оружия».....	99
Регистр накопления «Книга учета наличия и движения оружия и патронов» .....	100
Отчеты, формируемые подсистемой «Учет Оружия».....	100
Отчет «Движения оружия по номеру оружия (история номера)».....	100
Отчет «Опись содержимого сейфа» .....	101
Отчет «Размещение оружия по сейфам».....	102
Отчет «Остатки и обороты лицензий» .....	102
Отчет «Перечень лицензий на покупку оружия» .....	103
Отчет «Движения по видам оружия в разрезе видов оружия и категорий контрагентов» .....	104
Регламентированные отчеты, формируемые подсистемой «Учет Оружия».....	104
Отчет «Реестр лицензий, сдаваемых в МВД».....	104
Отчет «Отпущенное гражданское, служебное оружие и патроны» .....	105
Отчет «Сведения о деятельности юридических лиц, занимающихся торговлей служебным и гражданским оружием».....	105
Отчет «Сведения о продаже оружия частным лицам».....	106
Отчет «Приложение №60 к ФЗ "Об оружии" Таблица №1» .....	106
Отчет «Приложение №60 к ФЗ "Об оружии" Таблица №2» .....	107
Отчет «Приложение №67 к ФЗ "Об оружии" : Книга учета оружия».....	108
Отчет «Приложение №71 к ФЗ "Об оружии" : Книга продаж оружия».....	109
Отчет «Приложение №75 к ФЗ "Об оружии" : Инвентаризационная опись» .....	109
Отчет «Приложение №76 к ФЗ "Об оружии" : Опись номерного учета» .....	110
Приложения .....	111
Приложение 1. Порядок обновления типовой конфигурации, с которой интегрирован «Учет Оружия» .....	111



Приложение 2. Порядок обновления конфигурации «Учет оружия» ..... 111

## НАЗНАЧЕНИЕ КОНФИГУРАЦИИ

Конфигурация «Учет Оружия» предназначена для ведения номерного и лицензионного учета оружия и патронов в соответствии с федеральным законом «Об оружии» и соответствующими нормативными документами МВД.

Конфигурация не является самостоятельной программой и предназначена для совместного использования под управлением платформы «1С:Предприятие 8» с одной из следующих конфигураций, разработанных фирмой «1С»:

- **Розница**, ред.2.0 [для конфигурации «Учет оружия. Оружейный магазин»];
- **Управление торговлей**, ред.10.3 [для конфигурации «Учет оружия. Торговля и Склад»];
- **Управление торговлей**, ред.11 [для конфигурации «Учет оружия. Управление торговлей»];
- **Комплексная автоматизация**, ред.1.1 [для конфигурации «Учет оружия. Комплексная автоматизация»];
- **Управление производственным предприятием**, ред.1.3 [для конфигурации «Учет оружия. Управление и Производство»].

**Внимание!** Данное руководство пользователя описывает только те функциональные возможности и объекты конфигурации, которыми конфигурация «Учет Оружия» дополняет типовую конфигурацию. Данное руководство не описывает принципы и особенности работы пользователя с объектами типовых конфигураций, как то: ценообразование, заполнение карточек номенклатуры, контрагентов, складов и т.д., оформление документов прихода, перемещения, расхода товаров, документов движения денежных средств и прочее. Для получения подробной информации об особенностях использования функционала типовых конфигураций необходимо обратиться к соответствующему руководству пользователя по типовым конфигурациям.

Работа конфигурации возможна как в режиме обычного приложения, так и в режиме управляемого приложения. Доступные режимы работы зависят от редакции конфигурации «Учет Оружия»:

Редакция конфигурации	Возможна работа в режиме	
	«Обычное приложение»	«Управляемое приложение»
Учет оружия. <b>Оружейный магазин</b>	Нет	Да
Учет оружия. <b>Торговля и Склад</b>	Да	Нет
Учет оружия. <b>Управление торговлей</b>	Нет	Да
Учет оружия. <b>Комплексная автоматизация</b>	Да	Да
Учет оружия. <b>Управление и Производство</b>	Да	Да

*Примечание: Функционал, доступный пользователю, не зависит от выбранного режима работы, тем не менее, следует учитывать, что конфигурация ориентирована на работу в режиме «Управляемое приложение». Именно этот режим является предпочтительным для работы, т.к. работа в данном режиме с подсистемой «Учет Оружия» будет максимально комфортной.*

## ОСОБЕННОСТИ РЕДАКЦИИ «ТОРГОВЛЯ И СКЛАД» КОНФИГУРАЦИИ «УЧЕТ ОРУЖИЯ»

Редакция «Торговля и Склад» конфигурации «Учет Оружия» не имеет возможности запуска в режиме «Управляемое приложение». Также особенностью данной редакции является автоматический режим управления блокировкой данных (для прочих редакций установлен управляемый режим).

Данные особенности связаны с тем, что типовая конфигурация «Управление торговлей, ред.10.3» изначально разработана в режиме «Обычное приложение» с автоматическим режимом управления блокировкой данных.

## ОСОБЕННОСТИ ЗАЩИТЫ КОНФИГУРАЦИИ

Конфигурация «Учет Оружия» является защищенной от несанкционированного распространения и использования. Система защиты является программной и основана на указании пользователем корректного лицензионного ключа. Использование функционала программы возможно лишь при указании лицензионного ключа (подробнее см. ниже), содержащего информацию о том, с какой типовой конфигурацией может использоваться конфигурация «Учет Оружия», а также на каком количестве рабочих мест данная конфигурация может одновременно использоваться.

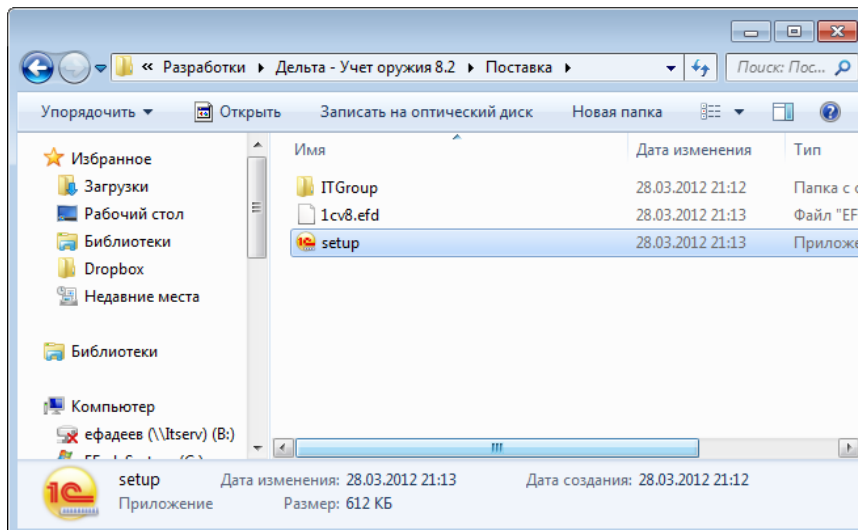
Демонстрационная база данных, содержащаяся в поставке, содержит демонстрационный лицензионный ключ, имеющий ограничение на объем данных, который может быть внесен в демобазу (ограничено количество документов **Реестр номеров и лицензий**, которое может быть сохранено в демонстрационной базе данных).

**Внимание!** Конфигурация содержит объекты, защищенные от изменения, и общие модули, включенные в поставку в скомпилированном виде (без исходных текстов). Данные объекты и модули имеют отношение только к работе системы защиты конфигурации. Все объекты и модули, имеющие отношение к функционалу конфигурации «Учет Оружия» открыты и доступны для изменения.

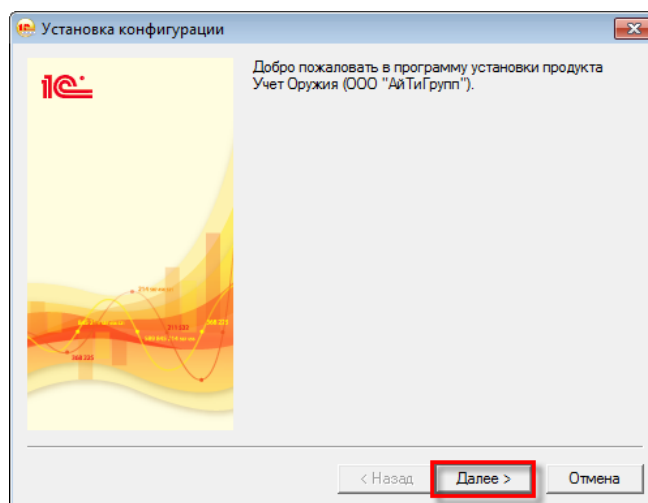
## ИНСТРУКЦИЯ ПО УСТАНОВКЕ

## УСТАНОВКА ШАБЛОНА КОНФИГУРАЦИИ

Для установки шаблона конфигурации необходимо запустить файл setup.exe, входящий в комплект поставки программного продукта.

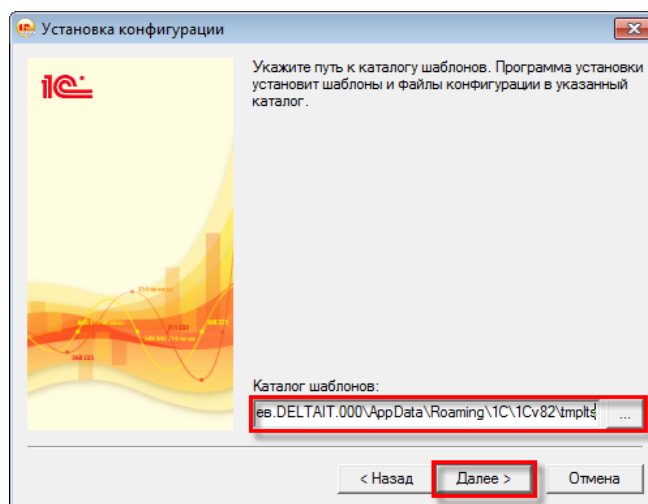


В открывшемся приложении «Установка конфигурации» необходимо нажать кнопку **Далее**:

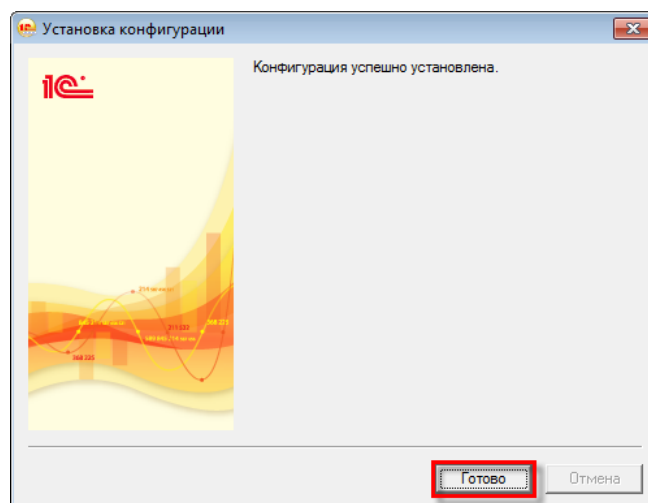


Затем необходимо указать каталог для размещения шаблона конфигурации (рекомендуется оставить каталог, установленный по умолчанию) и нажать кнопку **Далее**:





Произойдет копирование необходимых файлов в указанный каталог, после чего установка шаблона конфигурации будет завершена:



*Примечание: Для описанных выше действий могут потребоваться права администратора на компьютер, на котором происходит установка (для получения необходимых прав рекомендуется привлечь соответствующих специалистов).*

## ОБЪЕДИНЕНИЕ КОНФИГУРАЦИИ ИЗ ПОСТАВКИ С ОДНОЙ ИЗ ТИПОВЫХ КОНФИГУРАЦИЙ «1С:ПРЕДПРИЯТИЕ 8» ДЛЯ ДАЛЬНЕЙШЕГО СОВМЕСТНОГО ИСПОЛЬЗОВАНИЯ

*Внимание: Если Вы не обладаете достаточными навыками конфигурирования в системе «1С:Предприятие 8», настоятельно рекомендуем для выполнения работ по интеграции конфигурации «Учет Оружия» с типовыми конфигурациями, разработанными фирмой «1С», прибегнуть к помощи профессионалов. Обратитесь в компанию, разработавшую конфигурацию «Учет Оружия», либо к региональному дилеру, у которого Вы приобрели программный продукт «Учет Оружия».*

Конфигурация «Учет Оружия» может использоваться с одной из следующих типовых конфигураций «1С:Предприятие 8», разработанных фирмой «1С»:

- **Розница**, ред.2.0 [для конфигурации «Учет оружия. Оружейный магазин»];
- **Управление торговлей**, ред.10.3 [для конфигурации «Учет оружия. Торговля и Склад»];
- **Управление торговлей**, ред.11 [для конфигурации «Учет оружия. Управление торговлей»];
- **Комплексная автоматизация**, ред.1.1 [для конфигурации «Учет оружия. Комплексная автоматизация»];
- **Управление производственным предприятием**, ред.1.3 [для конфигурации «Учет оружия. Управление и Производство»].

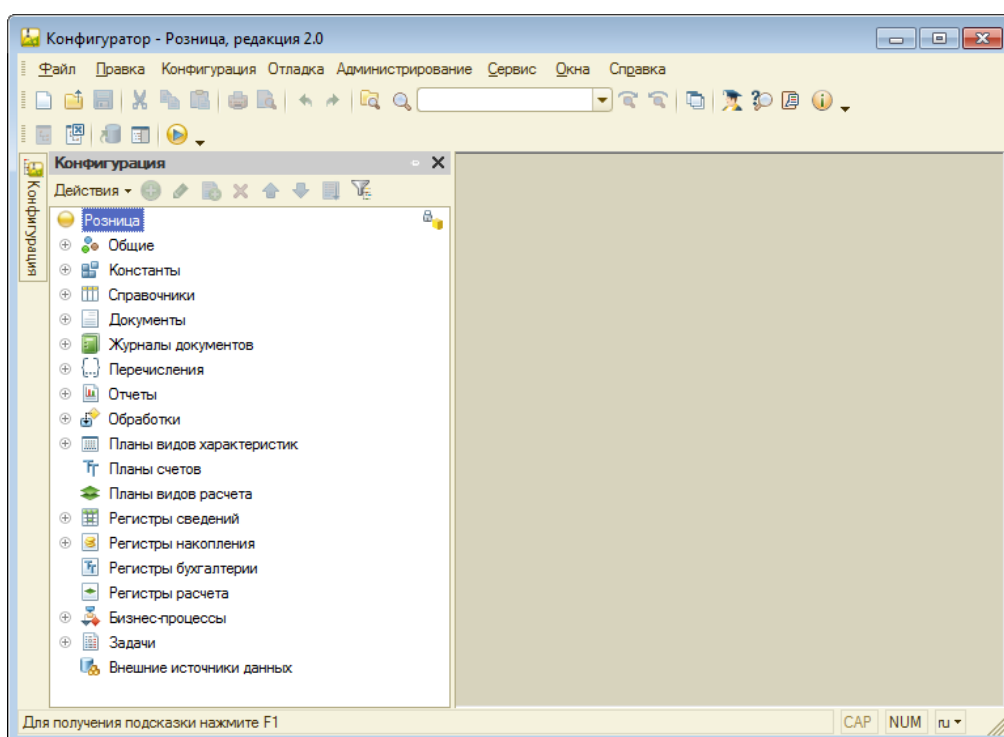
Для объединения конфигураций с целью совместного использования, в случае, если информационная база данных на основе типовой конфигурации, разработанной фирмой «1С», не создана ранее, необходимо установить выбранную типовую конфигурацию «1С:Предприятие 8», создать информационную базу с данной конфигурацией в файловом или клиент-серверном варианте.

*Примечание: Подробные инструкции по установке типовых конфигураций и созданию информационных баз приведены в руководстве пользователя соответствующей конфигурации, а также в руководстве по установке и запуску, входящих в комплект поставки типовых конфигураций «1С:Предприятие 8».*

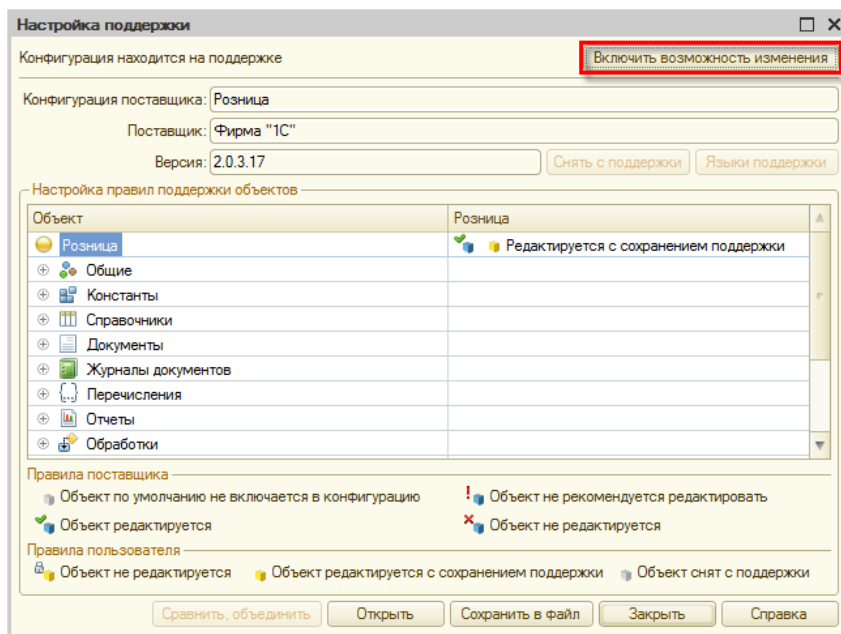
Необходимо осуществить запуск конфигуратора информационной базы от имени пользователя, имеющего административные права.

*Внимание: Обязательно сделайте резервную копию Вашей информационной базы данных перед выполнением работ по интеграции «Учета Оружия» с Вашей конфигурацией.*

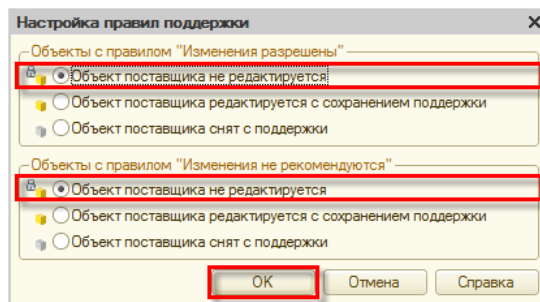
Для отображения дерева метаданных типовой конфигурации «1С» нужно выбрать пункт меню **Конфигурация – Открыть конфигурацию:**



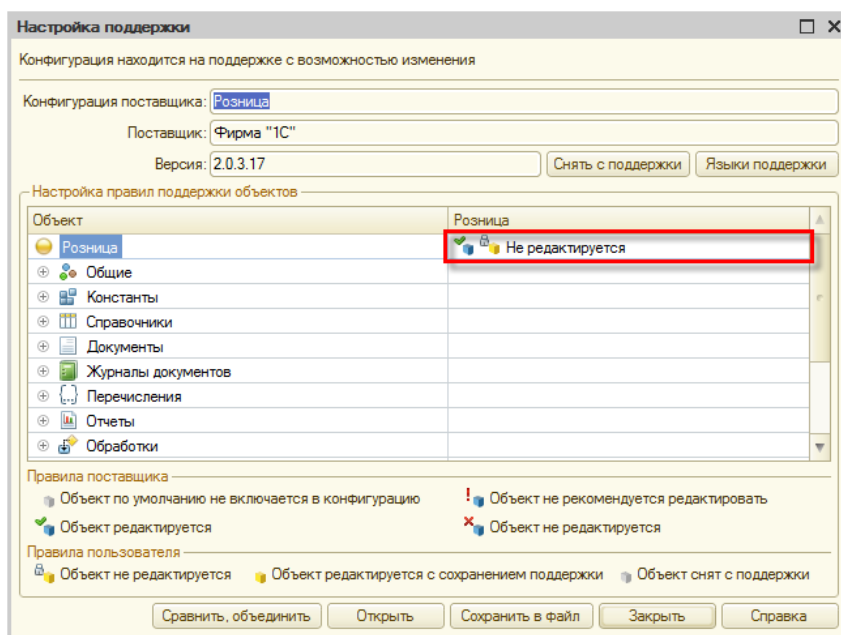
При необходимости (если ранее не была включена возможность изменения конфигурации) нужно включить возможность редактирования типовой конфигурации, выбрав пункт меню **Конфигурация – Поддержка – Настройка поддержки...** и включив такую возможность нажатием на кнопку **Включить возможность изменения:**



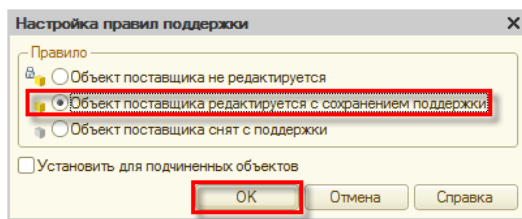
В окне **Настройка правил поддержки** необходимо оставить все переключатели, как они установлены по умолчанию, и нажать кнопку **ОК**:



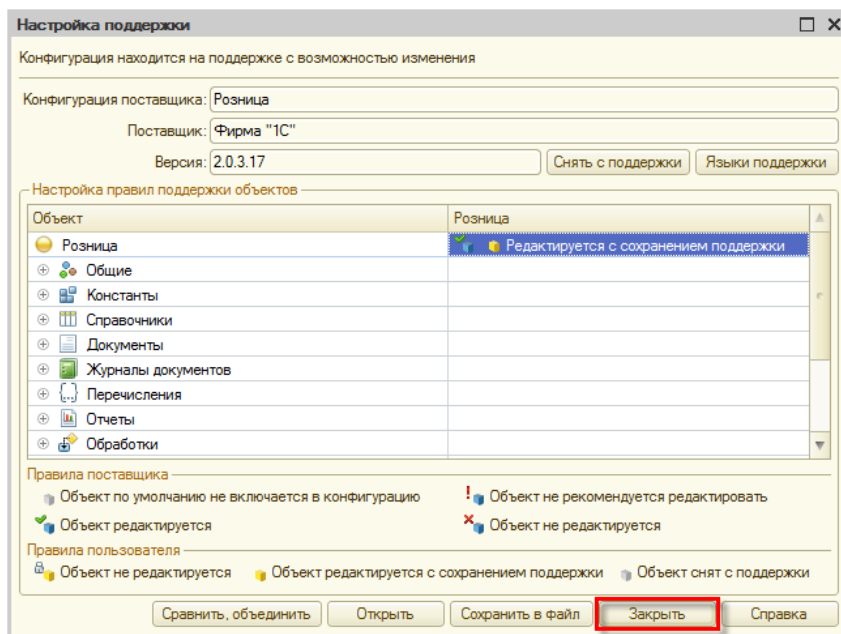
Необходимо включить возможность редактирования корневого объекта метаданных. Для этого можно дважды щелкнуть мышью по фразе **Не редактируется** в дереве метаданных окна **Настройка поддержки**.



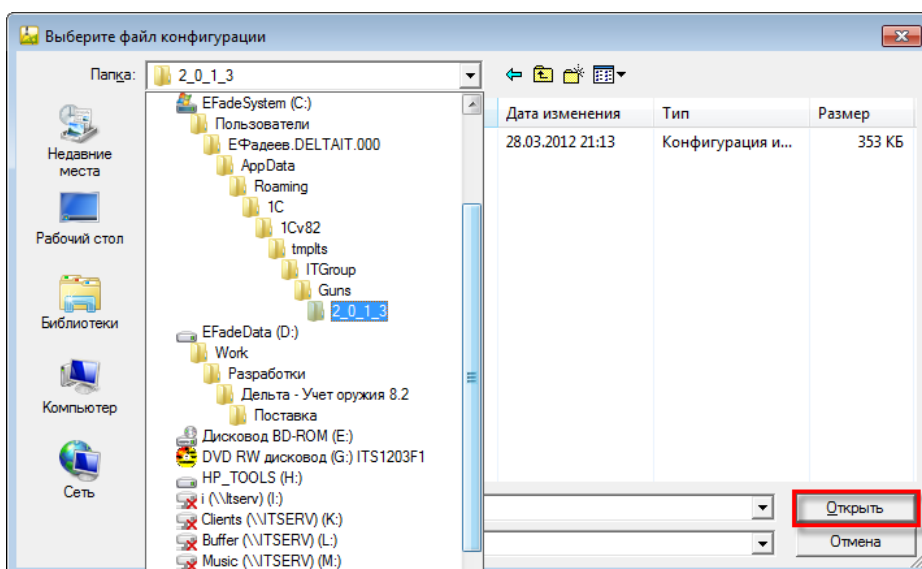
В окне **Настройка правил поддержки** нужно выбрать пункт **Объект поставщика редактируется с сохранением поддержки** и щелкнуть кнопку **ОК**.



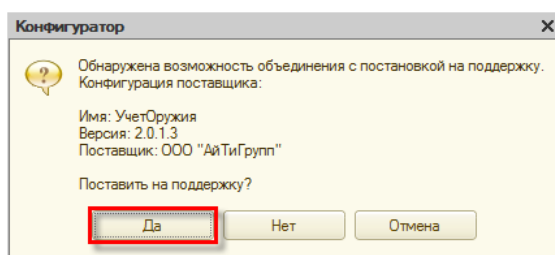
Теперь окно **Настройка поддержки** можно закрыть.



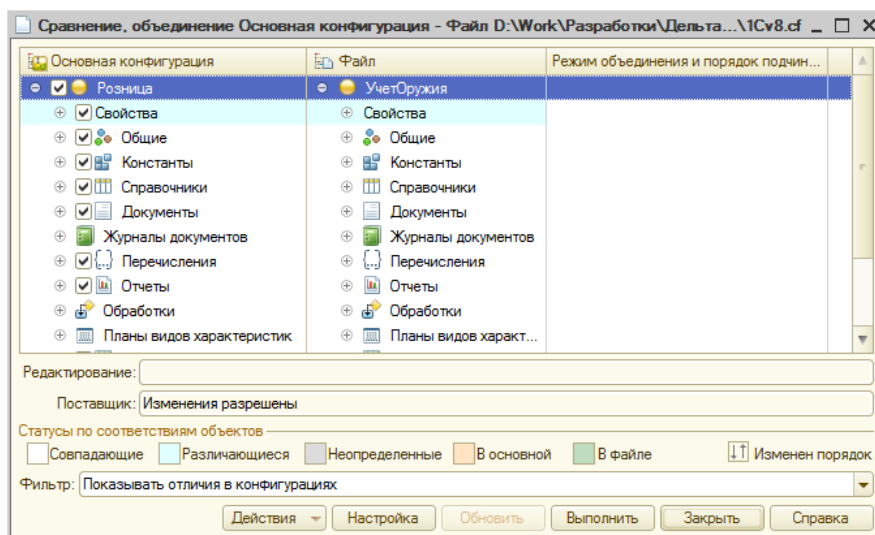
Далее нужно выбрать пункт меню **Конфигурация – Сравнить, объединить с конфигурацией из файла...** и указать файл шаблона конфигурации «Учет Оружия» из каталога `ITGroup\Guns\НОМЕР_РЕЛИЗА`, расположенного в каталоге хранения шаблонов конфигурации, куда он был установлен (по умолчанию это каталог `ИМЯ_ПОЛЬЗОВАТЕЛЯ\AppData\Roaming\1C\1Cv82\tplts`), и нажать кнопку **Открыть**:



В появившемся окне система известит о возможности объединения с поставкой на поддержку. Необходимо согласиться с данным предложением, нажав кнопку **Да**:

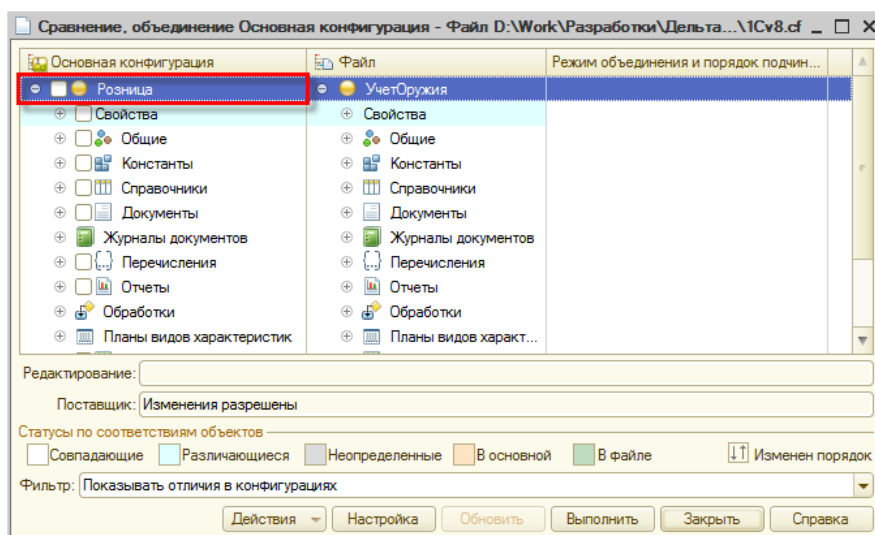


Произойдет сравнение конфигураций и система выдаст результат в окне **Сравнение, объединение**:

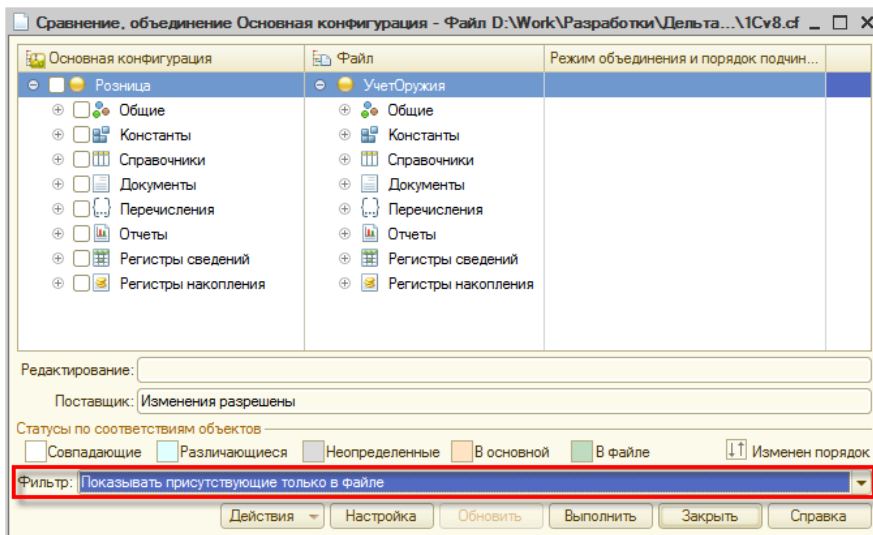


**Внимание:** В файле поставки конфигурации «Учет Оружия» содержатся пустые объекты, имеющие такое же название, как и в типовой конфигурации (без префикса **ОУ\_**). Их наличие требуется для сохранения ссылочной целостности. Перезапись объектов типовой конфигурации приведет к сбоям конфигурации.

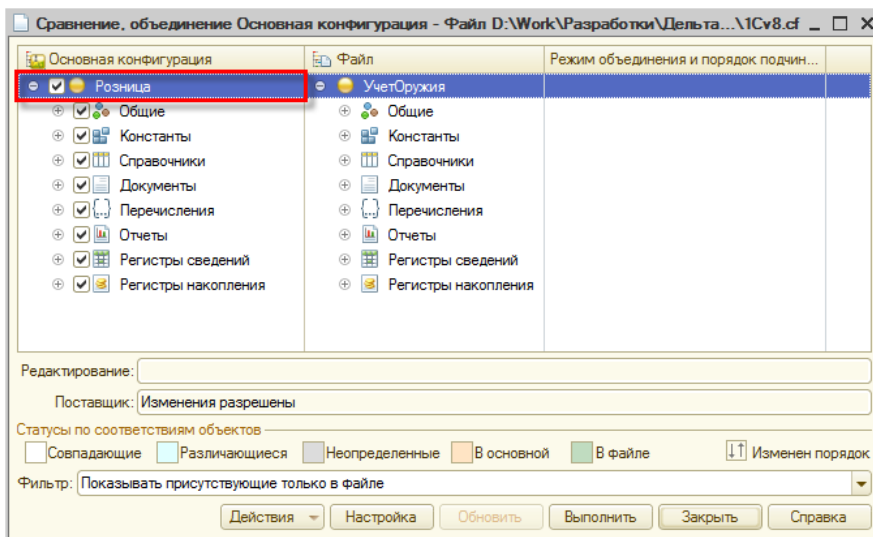
В открывшемся окне необходимо убрать отметку на корневом объекте дерева метаданных (самую верхнюю отметку):



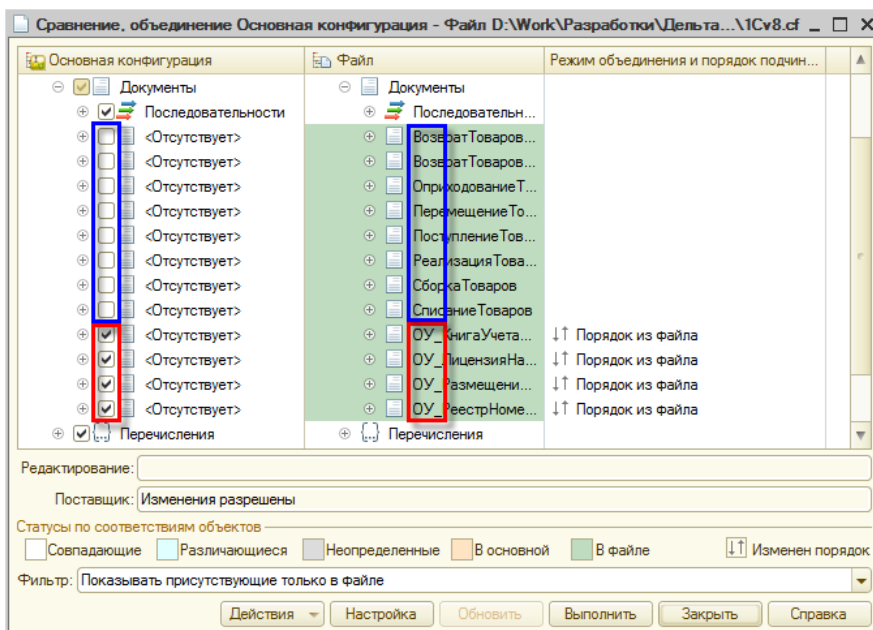
Необходимо изменить фильтр сравнения, выбрав в поле **Фильтр** пункт **Показывать присутствующие только в файле**:



На корневом объекте дерева метаданных (самая верхняя строка) необходимо установить отметку:

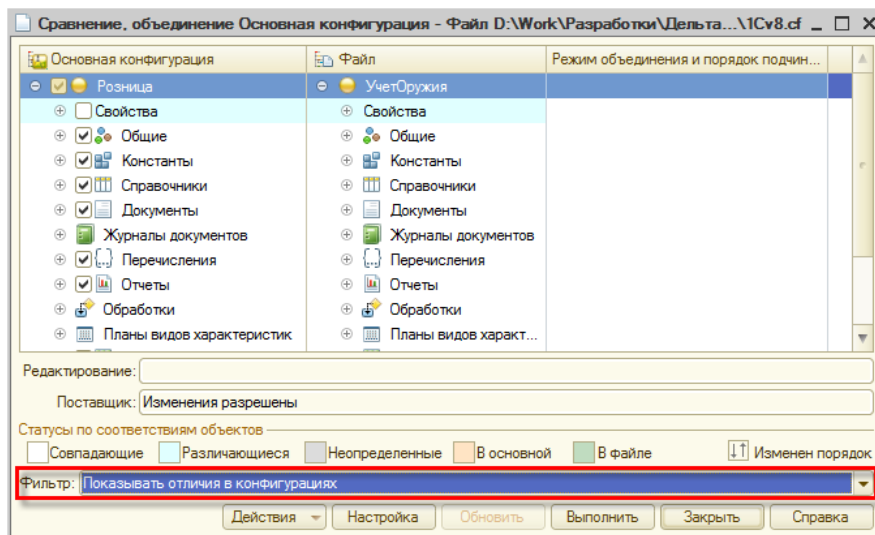


Разворачивая все ветки дерева метаданных, необходимо снять отметку со всех объектов, название которых начинается не с префикса **OU\_**:

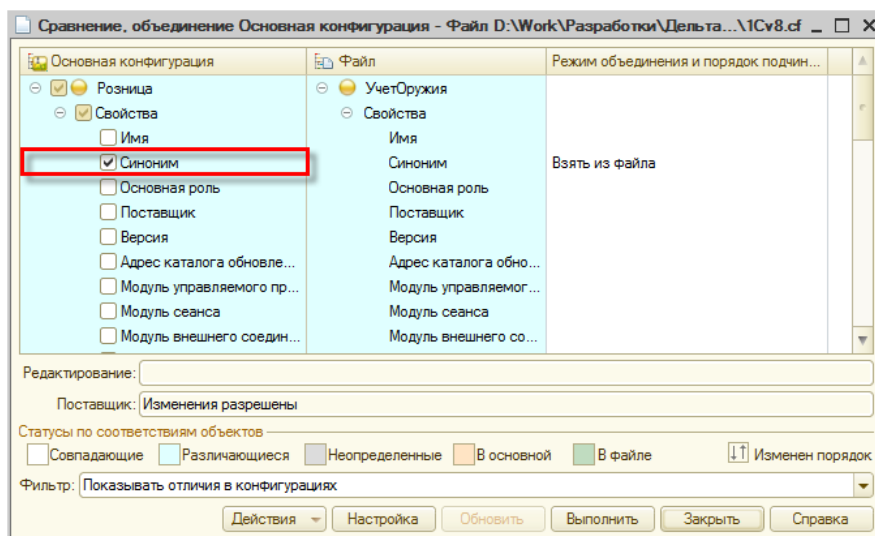


**ВНИМАНИЕ:** Для конфигурации «Учет оружия. Торговля и Склад» (на базе типовой конфигурации «Управление торговлей» ред.10.3) необходимо **ОСТАВИТЬ** отметку напротив группы команд **Печать** (Общие – Группы команд – Печать).

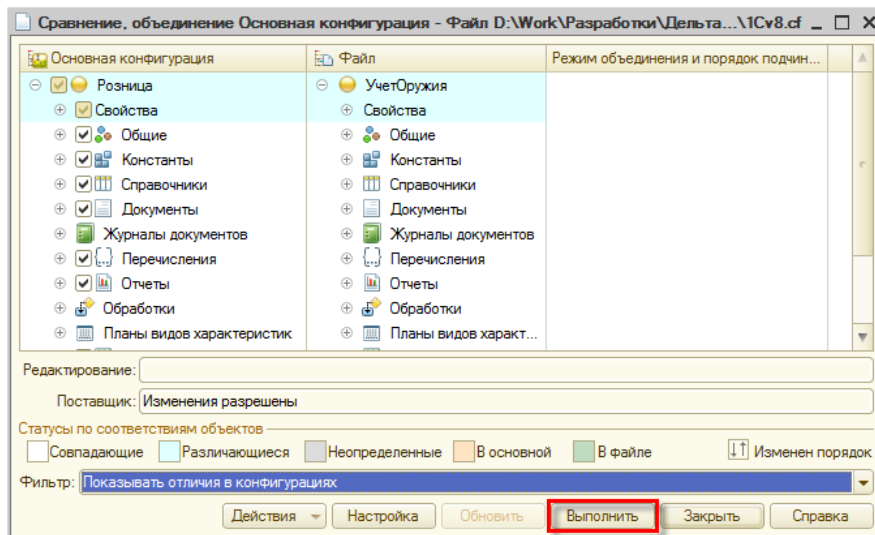
Необходимо вновь изменить фильтр сравнения, выбрав в поле **Фильтр** пункт **Показывать отличия в конфигурациях**



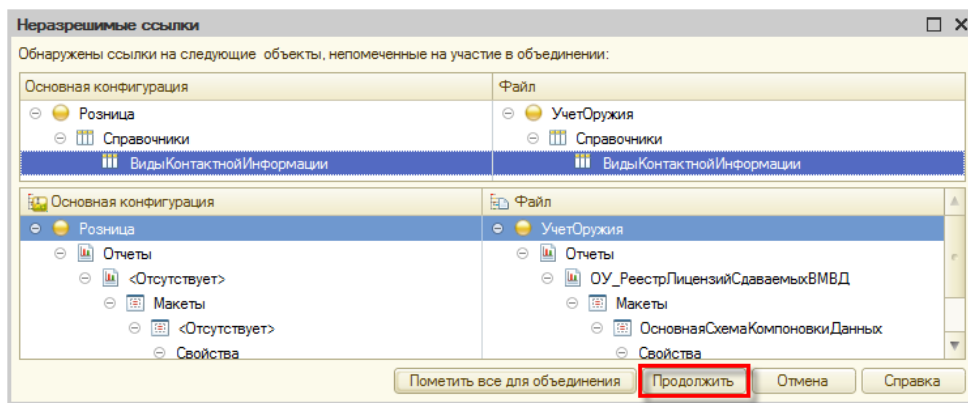
Развернув ветку **Свойства** метаданных необходимо установить отметки **Синоним**, **Краткая информация**, **Логотип**, **Заставка**, **Использовать управляемые формы в обычном приложении**:



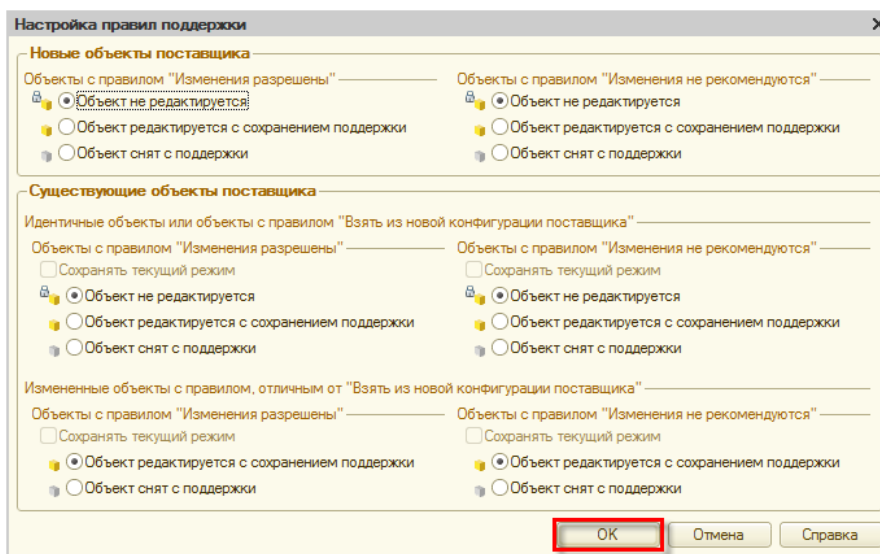
Далее необходимо нажать кнопку **Выполнить**.



В зависимости от выбранной типовой конфигурации «1С:Предприятие 8» может быть выдано сообщение об обнаружении ссылок на объекты, непомяченные на участие в объединении. Данное сообщение необходимо проигнорировать, нажав кнопку **Продолжить**:

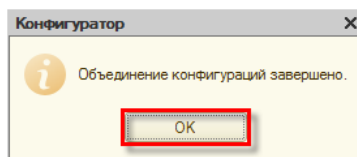


В окне **Настройка правил поддержки** оставляем все пункты так, как они расставлены по умолчанию, и нажимаем кнопку **ОК**:



После этого объединение конфигураций будет завершено.





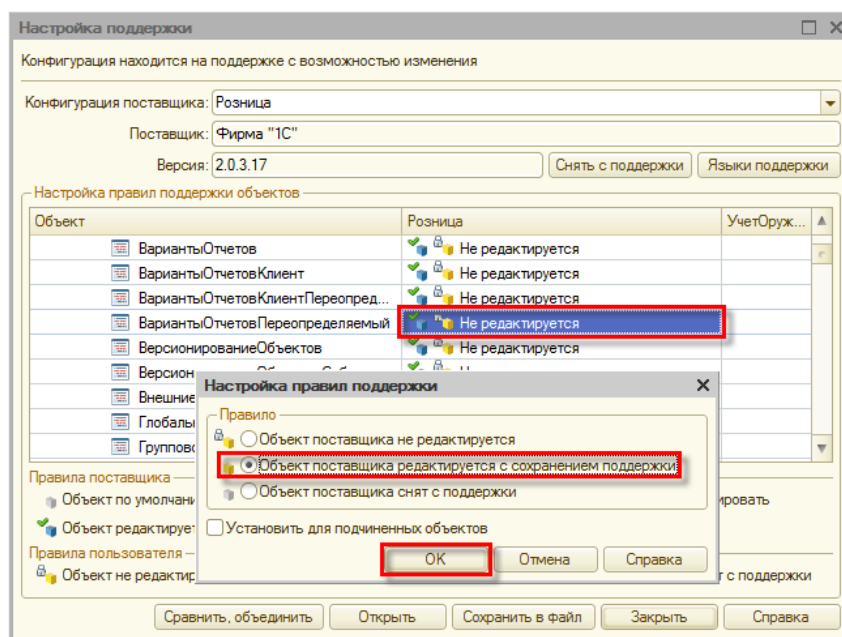
### «ТОНКАЯ» НАСТРОЙКА ИНТЕГРАЦИИ С ТИПОВОЙ КОНФИГУРАЦИЕЙ

*Примечание: Описанные ниже изменения типовой конфигурации не являются обязательными, но являются ОЧЕНЬ ЖЕЛАТЕЛЬНЫМИ, т.к. они ориентированы на более тесную интеграцию конфигурации УчетОружия с типовой конфигурацией и существенно повышают эргономику работы с базой данных.*

#### А. ДЛЯ КОНФИГУРАЦИИ «УЧЕТ ОРУЖИЯ. ОРУЖЕЙНЫЙ МАГАЗИН» НА БАЗЕ «РОЗНИЦА 2.0»

Необходимо включить возможность редактирования некоторых объектов типовой конфигурации (в случае, если ранее не была включена возможность редактирования). Для этого в окне **Настройка поддержки** (вызывается пунктом меню **Конфигурация – Поддержка – Настройка поддержки...**) необходимо изменить режим с **Не редактируется** на **Объект поставщика редактируется с сохранением поддержки** для следующих объектов:

- **Общие – Общие модули – ВариантыОтчетовПереопределяемый;**
- **Общие – Критерии отбора – СвязанныеДокументы;**
- **Общие – Подписки на события – ОбменДаннымиПоМагазинуПередЗаписью** (а также прочие аналогичные подписки на события, отвечающие за обмен данными);
- **Общие – Общие команды – СтруктураПодчиненности;**
- **Отчеты – ОтчетПодДвижениямДокумента – Команды – ОтчетПодДвижениям.**



*Внимание: Приведенные ниже изменения конфигурации проводятся «в ручном режиме». Внимательно ознакомьтесь с ними. Если Вы не уверены, что уровень Вашей квалификации позволяет Вам правильно внести описанные изменения, обратитесь за помощью к специалистам.*

- ~ ~ ~ **A-1.** Необходимо вручную внести следующие изменения в текст общих модулей (в дереве метаданных **Общие – Общие модули**):
- ~ ~ ~ В модуль **ВариантыОтчетовПереопределяемый** в конец функции

СписокОтчетовПоддерживаемыхПодсистемой перед строкой Возврат СписокОтчетов; добавить:

```
//айтигрупп +
ОУ_ОружейныйУчет.СписокОтчетовПоддерживаемыхПодсистемой(СписокОтчетов);
//айтигрупп -

СписокОтчетов.Добавить("Отчет.СтатистикаЧековККМпоДнямНедели");
СписокОтчетов.Добавить("Отчет.СтатистикаЧековККМпоЧасам");
СписокОтчетов.Добавить("Отчет.ПродажиПоДисконтнымКартамЧекаККМ");
СписокОтчетов.Добавить("Отчет.КонвертацияПосетителей");
СписокОтчетов.Добавить("Отчет.ПричиныВозвратовОтПокупателя");
СписокОтчетов.Добавить("Отчет.УсловияПравилЦенообразования");

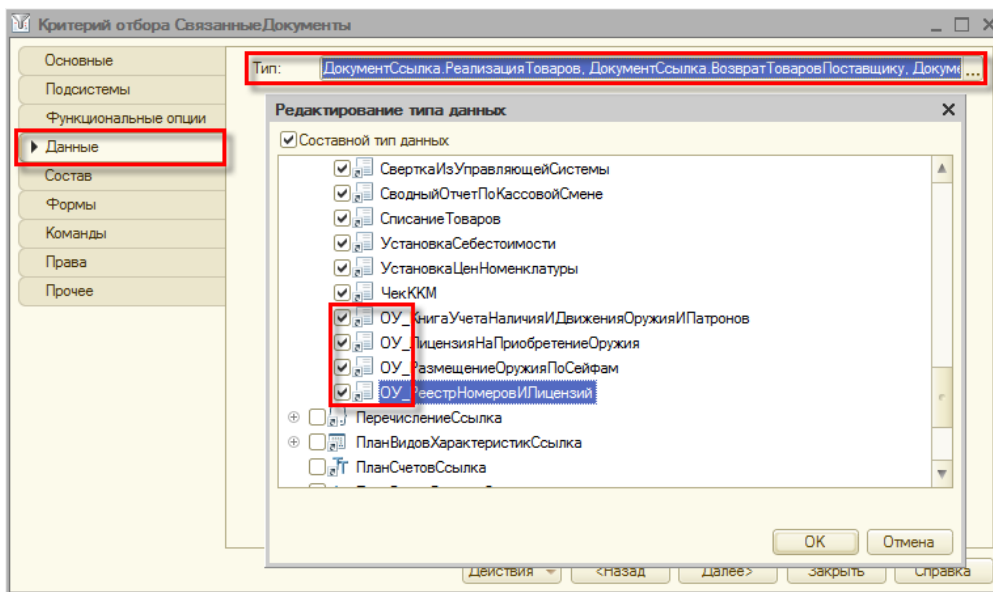
//айтигрупп ефадеев +
ОУ_ОружейныйУчет.СписокОтчетовПоддерживаемыхПодсистемой(СписокОтчетов);
//айтигрупп ефадеев -

Возврат СписокОтчетов;

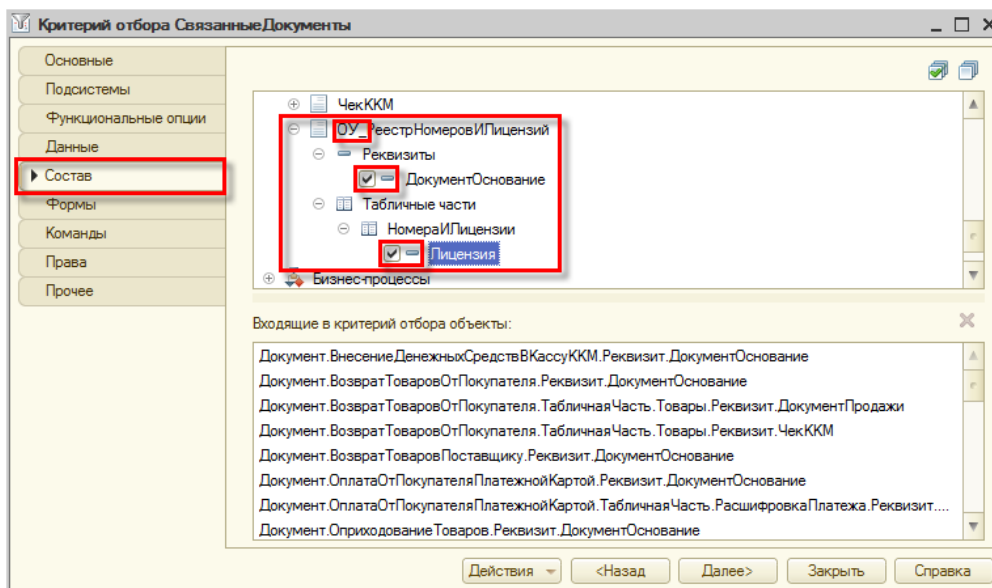
Конецфункции // СписокОтчетовПоддерживаемыхПодсистемой()
```

Примечание: Данный программный код необходим для работы функции **Все отчеты по учету оружия**, отображающей полный список отчетов (с настройками) по учету оружия.

**А-2.** Необходимо для критерия отбора **СвязанныеДокументы** (в дереве метаданных **Общие – Критерии отбора**) на закладке **Данные** отредактировать поле **Тип**, установив отметки для всех документов с префиксом **ОУ\_**:

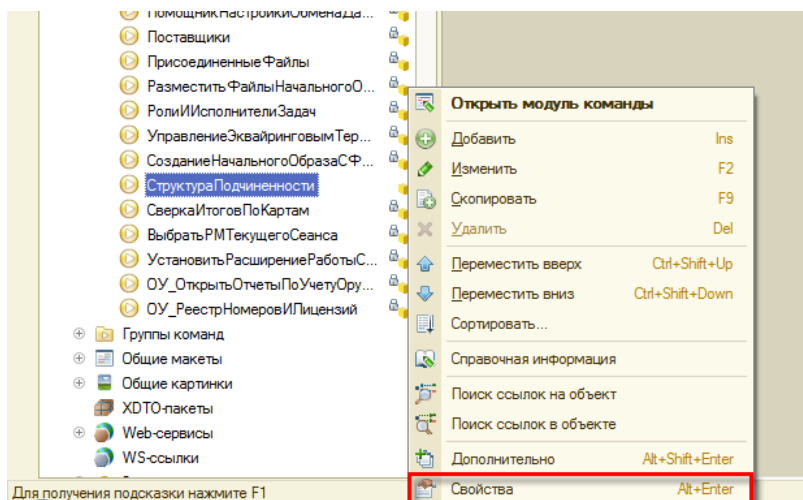


В том же окне на закладке **Состав** необходимо установить все возможные отметки для документов с префиксом **ОУ\_**:

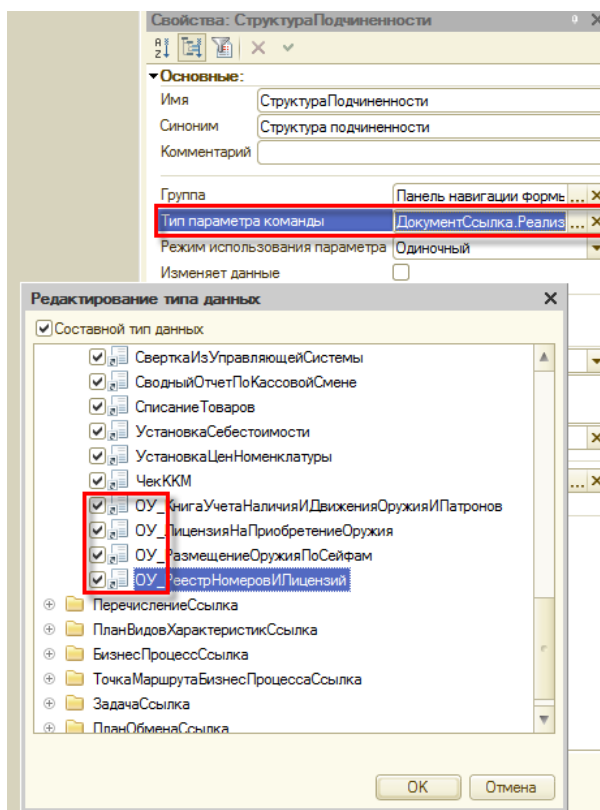


*Примечание: Данные изменения необходимы для возможности получения информации о наличии связанных документов (типовых документов с документами учета оружия и наоборот).*

**А-3.** Необходимо в свойствах общей команды **СтруктураПодчиненности** (в дереве метаданных **Общие – Общие команды** далее правой клавишей мыши и пункт выпадающего меню **Свойства**):

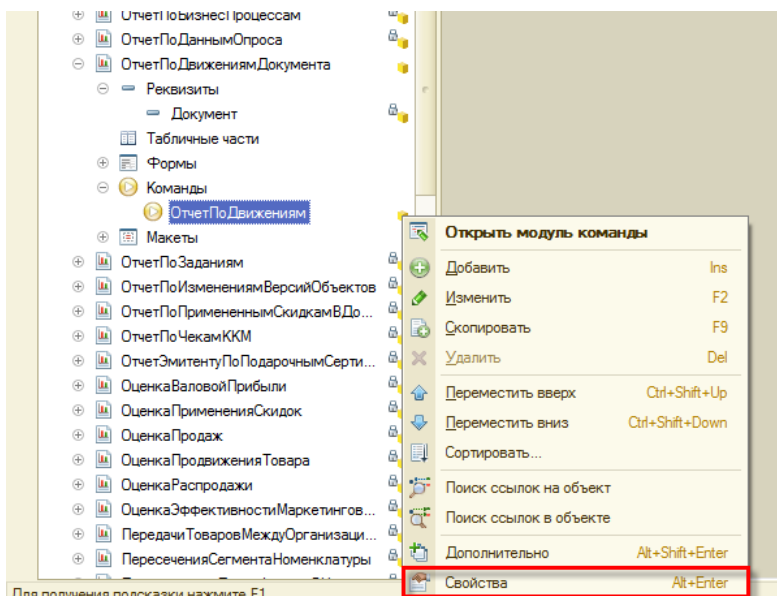


в поле **Тип параметра команды** установить отметки для всех документов с префиксом **ОУ\_**:

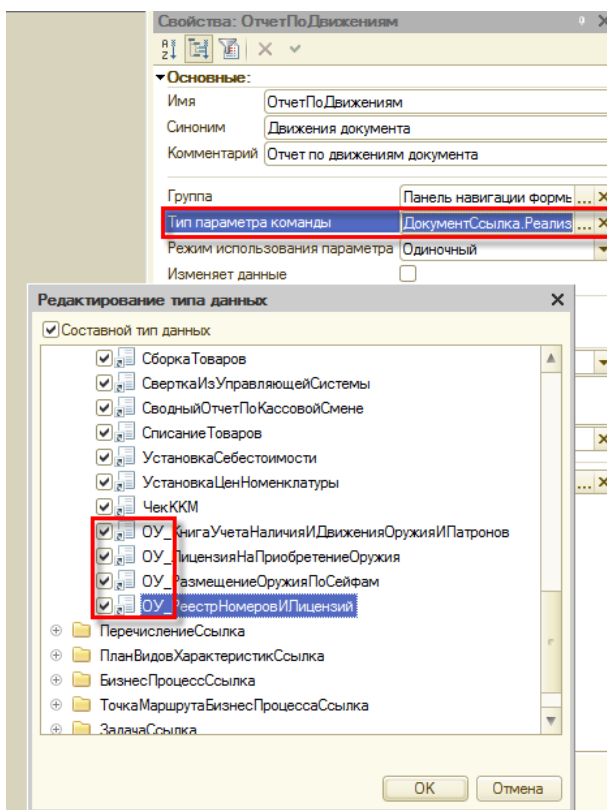


*Примечание: Данные изменения необходимы для возможности формирования отчетной формы о подчиненных документах для документов учета оружия.*

**А-4.** Необходимо в свойствах команды **ОтчетПоДвижениям** отчета **ОтчетПоДвижениямДокумента** (в дереве метаданных **Отчеты – ОтчетПоДвижениямДокумента – Команды – ОтчетПоДвижениям**) далее правой клавишей мыши и пункт выпадающего меню **Свойства**:

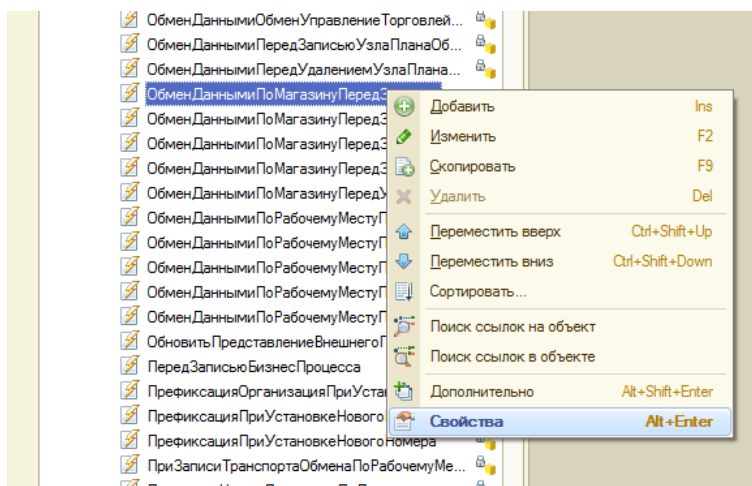


в поле **Тип параметра команды** установить отметки для всех документов с префиксом **ОУ\_** (аналогично, как в предыдущем пункте):

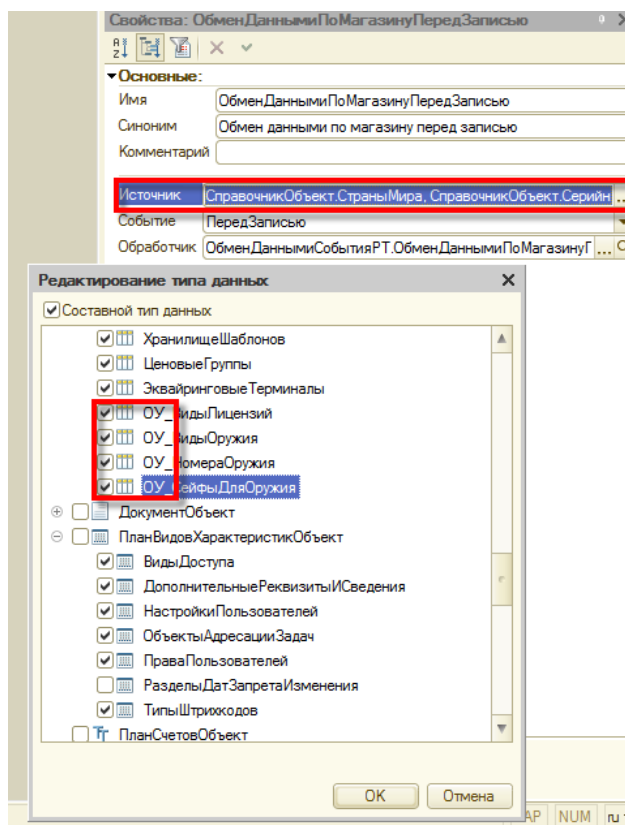


*Примечание: Данные изменения необходимы для возможности формирования отчетной формы, отображающей движения документов учета оружия по учетным регистрам.*

**А-5.** Для возможности обмена данными подсистемы «Учет Оружия» с распределенными базами данных необходимо включить в состав соответствующих подписок на событие все объекты с префиксом **ОУ\_**. Например, для организации обмена справочниками, необходимыми для учета оружия в дереве метаданных необходимо выбрать **Общие – Подписки на события – Обмен Данными По Магазину Перед Записью**. Далее правой кнопкой мыши вызвать контекстное меню и выбрать пункт **Свойства**:

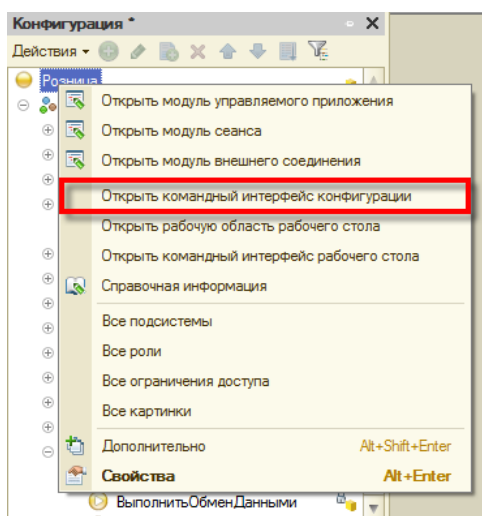


в поле **Источник** установить отметки для всех справочников с префиксом **ОУ\_**:

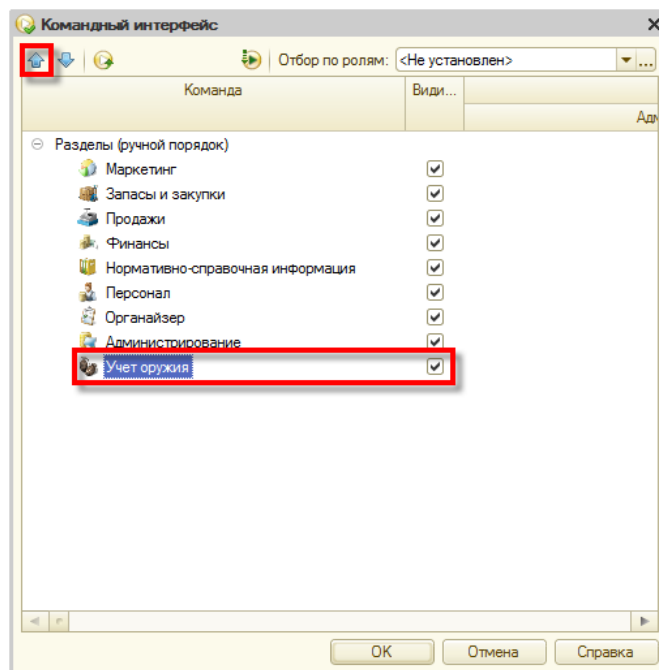


*Примечание: Аналогичные изменения необходимо провести для прочих подписок на события, связанные с обменом данными (Обмен Данными По Магазину Перед Записью Документа, Обмен Данными По Магазину Перед Записью Константы, Обмен Данными По Магазину Перед Записью Регистра, Обмен Данными По Магазину Перед Удалением).*

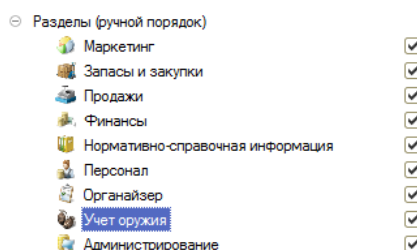
**А-6.** Для конфигураций «1С:Предприятие 8», разработанных в режиме управляемого приложения, принято, чтобы в командном меню пункт **Администрирование** был последним. Для выполнения данного негласного правила необходимо щелкнуть правой клавишей мыши на корне дерева метаданных и выбрать пункт меню **Открыть командный интерфейс конфигурации**:



Далее выбрать раздел **Учет оружия** и с помощью экранной кнопки со стрелкой перенести его вверх (перед разделом **Администрирование**):



Список разделов примет следующий вид:



## Б. ДЛЯ КОНФИГУРАЦИИ «УЧЕТ ОРУЖИЯ. УПРАВЛЕНИЕ И ПРОИЗВОДСТВО» НА БАЗЕ «УПРАВЛЕНИЕ ПРОИЗВОДСТВЕННЫМ ПРЕДПРИЯТИЕМ 1.3»

Необходимо включить возможность редактирования некоторых объектов типовой конфигурации (в случае, если ранее не была включена возможность редактирования). Для этого в окне **Настройка поддержки** (вызывается пунктом меню **Конфигурация – Поддержка – Настройка поддержки...**) необходимо изменить режим с **Не редактируется** на **Объект поставщика редактируется с сохранением поддержки** для следующих объектов:

- **Общие – Общие модули – РаботаСДиалогами;**
- **Общие – Общие модули – УниверсальныеМеханизмы;**
- **Общие – Критерии отбора – СвязанныеДокументы;**
- **Общие – Подписки на события – ПередЗаписьюДокументаДляОбменаУПП** (а также прочие аналогичные подписки на события, отвечающие за обмен данными);
- **Общие – Общие команды – СтруктураПодчиненности;**
- **Отчеты – ОтчетПоДвижениямДокумента – Команды – ОтчетПоДвижениям.**

*Внимание: Приведенные ниже изменения конфигурации проводятся «в ручном режиме». Внимательно ознакомьтесь с ними. Если Вы не уверены, что уровень Вашей квалификации позволяет Вам правильно внести описанные изменения, обратитесь за помощью к специалистам.*

**Б-1.** Необходимо вручную внести следующие изменения в текст общих модулей (в дереве метаданных **Общие – Общие модули**):

В модуль РаботаСДиалогами в начало функции АктивизироватьРеквизитВФорме перед строкой Если СтруктураРеквизитов = Неопределено; добавить:

```
//айтигрупп +
ОУ_ОружейныйУчетКлиентСервер.ДобавитьКнопкуРеестрНомеровЛицензийВДокумент (Объект, формаОбъекта);
//айтигрупп -

////////////////////////////////////
// ПРОЦЕДУРЫ И ФУНКЦИИ ОФОРМЛЕНИЯ ФОРМЫ

[ ] // Активизирует первый не заполненный реквизит в форме [...]
[ ] функция АктивизироватьРеквизитВФорме (Объект, формаОбъекта, СтруктураРеквизитов = Неопределено, ТабличнаяЧасть

    // айтигрупп ефадеев +
    ОУ_ОружейныйУчетКлиентСервер.ДобавитьКнопкуРеестрНомеровЛицензийВДокумент (Объект, формаОбъекта);
    // айтигрупп ефадеев -

    Если СтруктураРеквизитов = Неопределено
        ИЛИ ТипЭнч(СтруктураРеквизитов) <> Тип("Структура") Тогда

        СтруктураРеквизитов = Новый Структура;
```

В модуль УниверсальныеМеханизмы в начало функции ОбработатьНажатиеНаДополнительнуюКнопкуЗаполненияТЧ после строки Перем ДополнительныеПараметры; добавить:

```
//айтигрупп +
Если СтрокаКнопки=Неопределено Тогда
    ОУ_ОружейныйУчетКлиентСервер.ОткрытьРеестрНомеровЛицензийПоДокументу (ЭтотОбъект);
    Возврат;
КонецЕсли;
//айтигрупп -

[ ] // Процедура - обработчик нажатия любой из дополнительных кнопок заполнения табличных частей [...]
[ ] Процедура ОбработатьНажатиеНаДополнительнуюКнопкуЗаполненияТЧ (СтрокаКнопки, ЭтотОбъект) Экспорт

    Перем СсылкаНаВнешнююОбработку;
    Перем ДополнительныеПараметры;

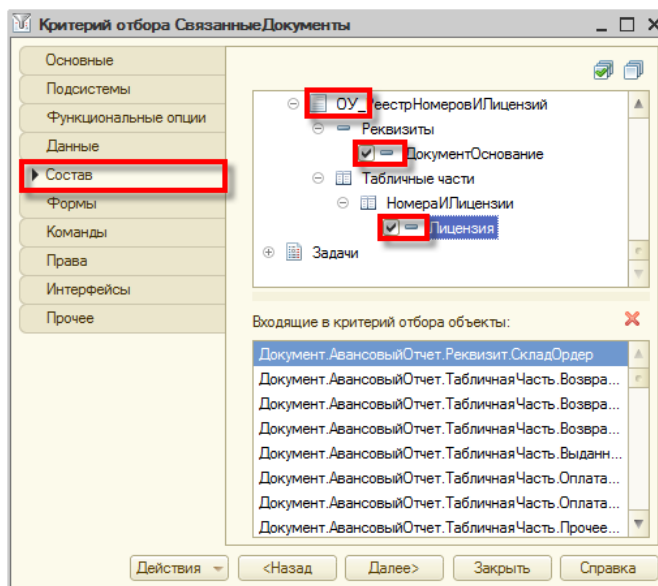
    // айтигрупп ефадеев +
    Если СтрокаКнопки=Неопределено Тогда
        ОУ_ОружейныйУчетКлиентСервер.ОткрытьРеестрНомеровЛицензийПоДокументу (ЭтотОбъект);
        Возврат;
    КонецЕсли;
    // айтигрупп ефадеев -

    // Получить ссылку на внешнюю обработку
    СтрокаКнопки.Расшифровка.Свойство ("СсылкаНаВнешнююОбработку", СсылкаНаВнешнююОбработку);
```

*Примечание: Данный программный код необходим для возможности интеграции подсистемы «Учет Оружия» с документами типовой конфигурации при работе в режиме «Обычное приложение» (с помощью данного программного кода вводится (открывается) документ Реестр номеров и лицензий, соответствующий товарному документу типовой конфигурации).*

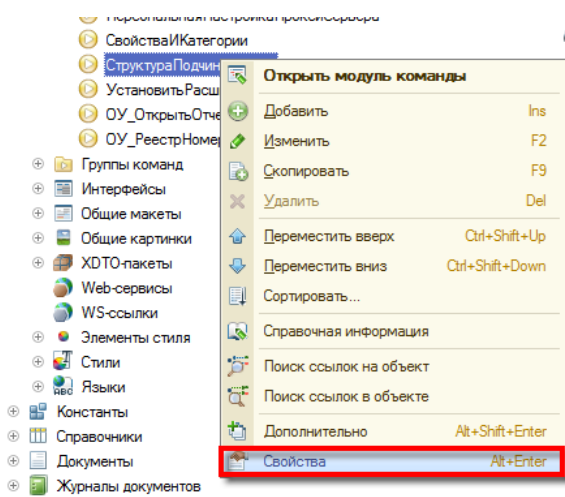
Б-2. Необходимо для критерия отбора СвязанныеДокументы (в дереве метаданных Общие – Критерии отбора) на закладке Состав необходимо установить все возможные отметки для документов с префиксом ОУ\_:



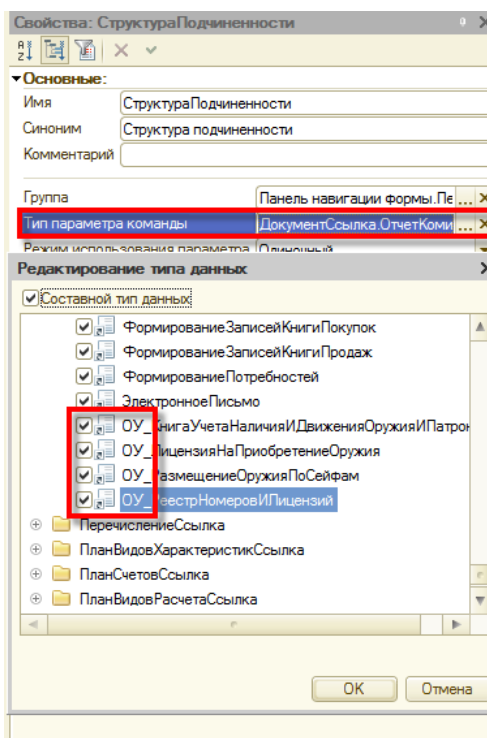


*Примечание: Данные изменения необходимы для возможности получения информации о наличии связанных документов (типовых документов с документами учета оружия и наоборот).*

**Б-3.** Необходимо в свойствах общей команды **Структура Подчиненности** (в дереве метаданных **Общие – Общие команды** далее правой клавишей мыши и пункт выпадающего меню **Свойства**):

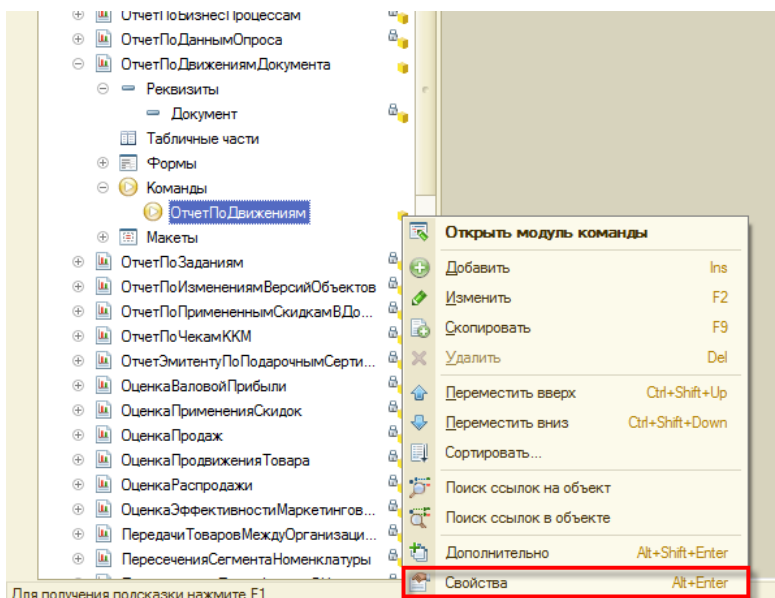


в поле **Тип параметра команды** установить отметки для всех документов с префиксом **ОУ\_**:

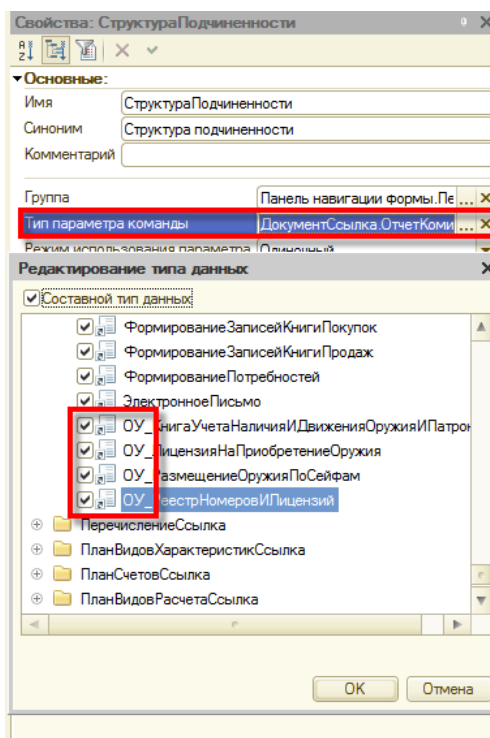


Примечание: Данные изменения необходимы для возможности формирования отчетной формы о подчиненных документах для документов учета оружия.

**Б-4.** Необходимо в свойствах команды **ОтчетПоДвижениям** отчета **ОтчетПоДвижениямДокумента** (в дереве метаданных **Отчеты – ОтчетПоДвижениямДокумента – Команды – ОтчетПоДвижениям**) далее правой клавишей мыши и пункт выпадающего меню **Свойства**):

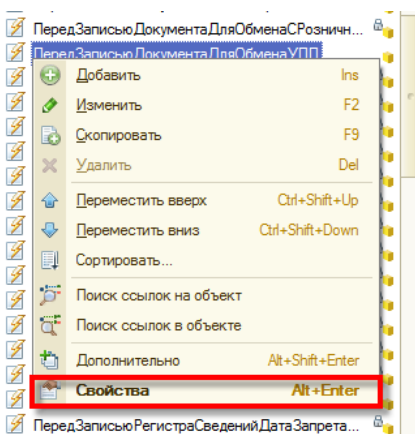


в поле **Тип параметра команды** установить отметки для всех документов с префиксом **ОУ\_** (аналогично, как в предыдущем пункте):

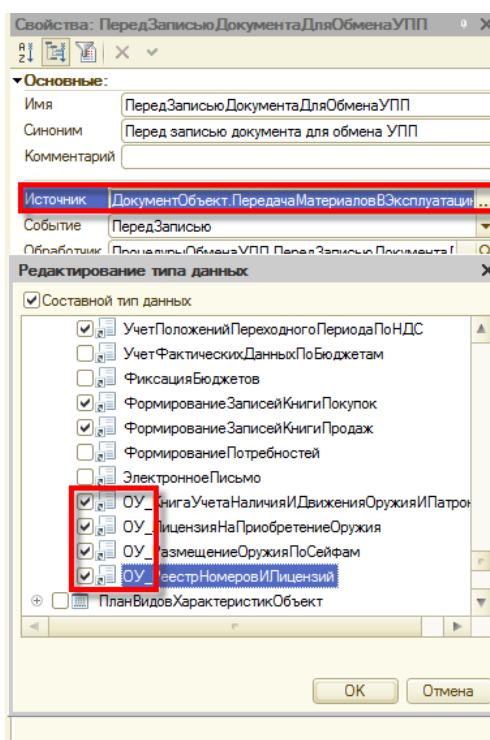


*Примечание: Данные изменения необходимы для возможности формирования отчетной формы, отображающей движения документов учета оружия по учетным регистрам.*

**Б-5.** Для возможности обмена данными подсистемы «Учет Оружия» с распределенными базами данных необходимо включить в состав соответствующих подписок на событие все объекты с префиксом **ОУ\_**. Например, для организации обмена документами, необходимыми для учета оружия в дереве метаданных необходимо выбрать **Общие – Подписки на события – ПередЗаписьюДокументаДляОбменаУПП**. Далее правой кнопкой мыши вызвать контекстное меню и выбрать пункт **Свойства**:

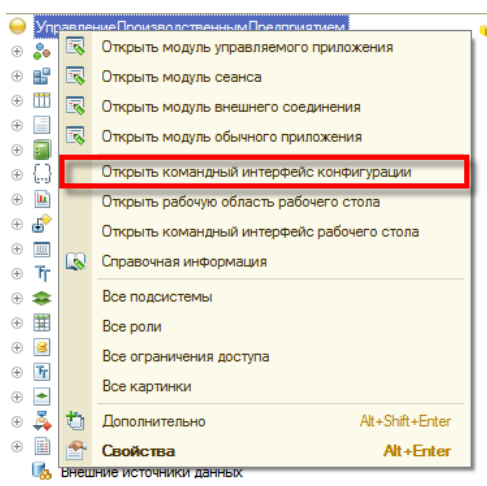


в поле **Источник** установить отметки для всех документов с префиксом **ОУ\_**:

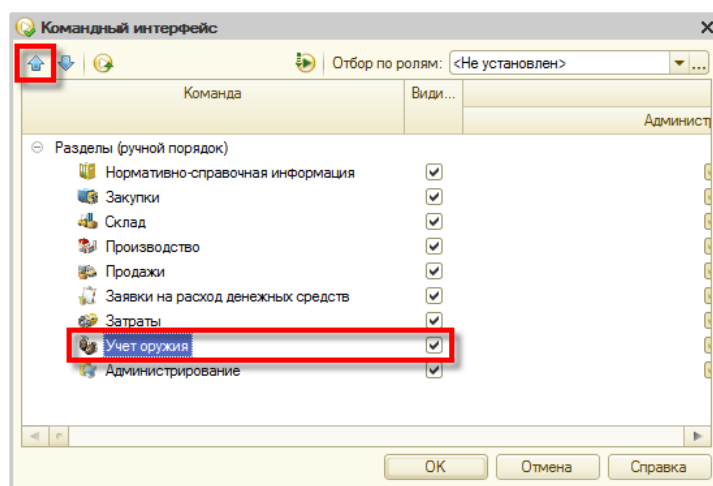


*Примечание: Аналогичные изменения необходимо провести для прочих подписок на события, связанные с обменом данными (ПередЗаписьюРегистраСведенийОбменуПП, ПередЗаписьюСправочникаДляОбменаУПП, ПередУдалениемДокументаДляОбменаУПП, ПередУдалениемСправочникаДляОбменаУПП).*

**Б-6.** Для конфигураций «1С:Предприятие 8», разработанных в режиме управляемого приложения, принято, чтобы в командном меню пункт **Администрирование** был последним. Для выполнения данного негласного правила необходимо щелкнуть правой клавишей мыши на корне дерева метаданных и выбрать пункт меню **Открыть командный интерфейс конфигурации**:



Далее выбрать раздел **Учет оружия** и с помощью экранной кнопки со стрелкой перенести его вверх (перед разделом **Администрирование**):



**В. ДЛЯ КОНФИГУРАЦИИ «УЧЕТ ОРУЖИЯ. КОМПЛЕКСНАЯ АВТОМАТИЗАЦИЯ» НА БАЗЕ «КОМПЛЕКСНАЯ АВТОМАТИЗАЦИЯ 1.1»**

Необходимо выполнить **ВСЕ ПУНКТЫ**, указанные в разделе **Б. Для конфигурации «Учет оружия. Управление и Производство»** на базе «Управление производственным предприятием 1.3».

**Г. ДЛЯ КОНФИГУРАЦИИ «УЧЕТ ОРУЖИЯ. ТОРГОВЛЯ И СКЛАД» НА БАЗЕ «УПРАВЛЕНИЕ ТОРГОВЛЕЙ 10.3»**

Необходимо включить возможность редактирования некоторых объектов типовой конфигурации (в случае, если ранее не была включена возможность редактирования). Для этого в окне **Настройка поддержки** (вызывается пунктом меню **Конфигурация – Поддержка – Настройка поддержки...**) необходимо изменить режим с **Не редактируется** на **Объект поставщика редактируется с сохранением поддержки** для следующих объектов:

- **Общие – Общие модули – РаботаСДиалогами;**
- **Общие – Общие модули – УниверсальныеМеханизмы;**
- **Общие – Критерии отбора – СвязанныеДокументы;**
- **Общие – Планы обмена – Полный.**

*Внимание: Приведенные ниже изменения конфигурации проводятся «в ручном режиме». Внимательно ознакомьтесь с ними. Если Вы не уверены, что уровень Вашей квалификации позволяет Вам правильно внести описанные изменения, обратитесь за помощью к специалистам.*

**Г-1.** Необходимо вручную внести следующие изменения в текст общих модулей (в дереве метаданных **Общие – Общие модули**):

В модуль **РаботаСДиалогами** в начало функции **АктивизироватьРеквизитВФорме** перед строкой **// Структура - порядок активизации реквизитов.** добавить:

```
//айтигрупп +
ОУ_ОружейныйУчетКлиентСервер.ДобавитьКнопкуРегистрНомеровЛицензийВДокумент (ДокументОбъект ,
ФормаДокумента) ;
//айтигрупп -
```

```

////////////////////////////////////
// ПРОЦЕДУРЫ И ФУНКЦИИ ОФОРМЛЕНИЯ ФОРМЫ

// Активизирует один из реквизитов при открытии документа. //...
Процедура АктивизироватьРеквизитВФорме (ДокументОбъект, ФормаДокумента) Экспорт
    //айтигрупп +
    ОУ_ОружейныйУчетКлиентСервер.ДобавитьКнопкуРеестрНомеровЛицензийВДокумент (ДокументОбъект, ФормаДокумента);
    //айтигрупп -

    // Структура - порядок активизации реквизитов.
    // Активизируется первый не заполненный.
    СтруктураРеквизитов = Новый Структура ();
    
```

В модуль **УниверсальныеМеханизмы** в начало функции **ОбработатьНажатиеНаДополнительнуюКнопкуЗаполненияТЧ** перед строкой **Расшифровка = СтрокаКнопки.Расшифровка;** добавить:

```

//айтигрупп +
Если СтрокаКнопки=Неопределено Тогда
    ОУ_ОружейныйУчетКлиентСервер.ОткрытьРеестрНомеровЛицензийПоДокументу (ЭтотОбъект) ;
Возврат ;
КонецЕсли ;
//айтигрупп -
    
```

```

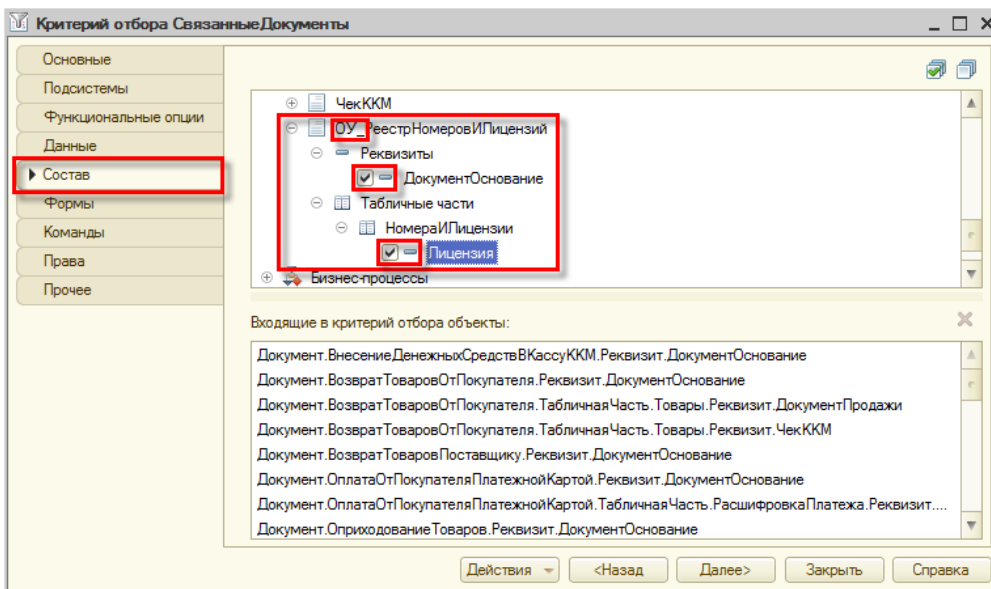
// Процедура - обработчик нажатия любой из дополнительных кнопок заполнения табличных частей //...
Процедура ОбработатьНажатиеНаДополнительнуюКнопкуЗаполненияТЧ (СтрокаКнопки, ЭтотОбъект) Экспорт
    //айтигрупп +
    Если СтрокаКнопки=Неопределено Тогда
        ОУ_ОружейныйУчетКлиентСервер.ОткрытьРеестрНомеровЛицензийПоДокументу (ЭтотОбъект) ;
        Возврат ;
    КонецЕсли ;
    //айтигрупп -

    Расшифровка = СтрокаКнопки.Расшифровка;

    Если ТипЗНЧ (Расшифровка) = Тип ("СправочникСсылка.ВнешниеОбработки") Тогда
        Имяфайла = КаталогВременныхФайлов ()+"PrnForm.tmp";
        ОбъектВнешнейФормы = Расшифровка.ПолучитьОбъект ();
    
```

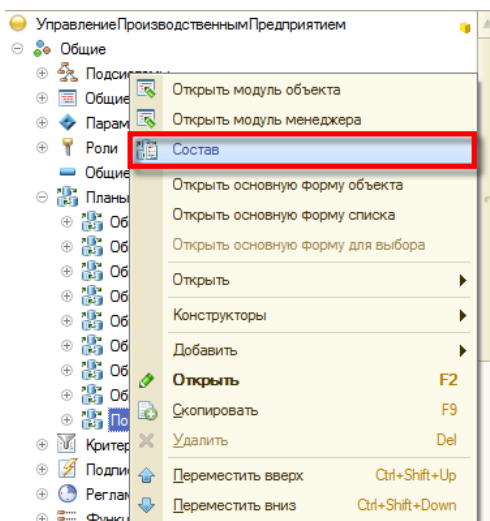
*Примечание: Данный программный код необходим для возможности интеграции подсистемы «Учет Оружия» с документами типовой конфигурации при работе в режиме «Обычное приложение» (с помощью данного программного кода вводится (открывается) документ **Реестр номеров и лицензий**, соответствующий товарному документу типовой конфигурации).*

**Г-2.** Необходимо для критерия отбора **СвязанныеДокументы** (в дереве метаданных **Общие – Критерии отбора**) на закладке **Состав** необходимо установить все возможные отметки для документов с префиксом **ОУ\_**:

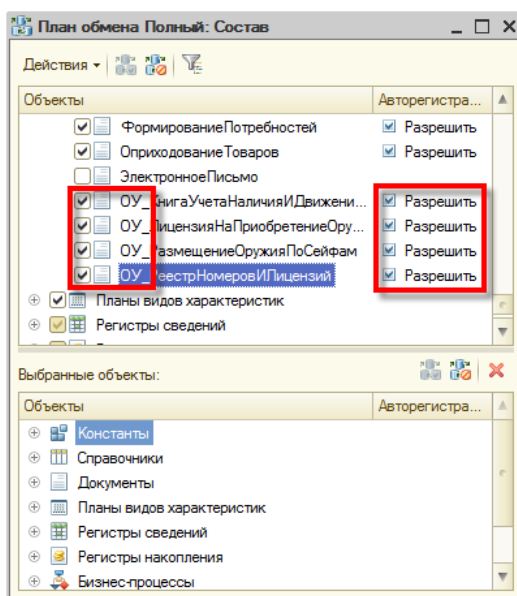


*Примечание: Данные изменения необходимы для возможности получения информации о наличии связанных документов (типовых документов с документами учета оружия и наоборот).*

Г-3. Для возможности обмена данными подсистемы «Учет Оружия» с распределенными базами данных необходимо включить в состав плана обмена **Полный** все объекты с префиксом свойствах команды **ОУ\_**. Необходимо выбрать **Общие – Планы – Полный**. Далее правой кнопкой мыши вызвать контекстное меню и выбрать пункт **Состав**:



в поле **Объекты** установить отметки для всех объектов с префиксом **ОУ\_** с типом авторегистрации **Разрешить**:



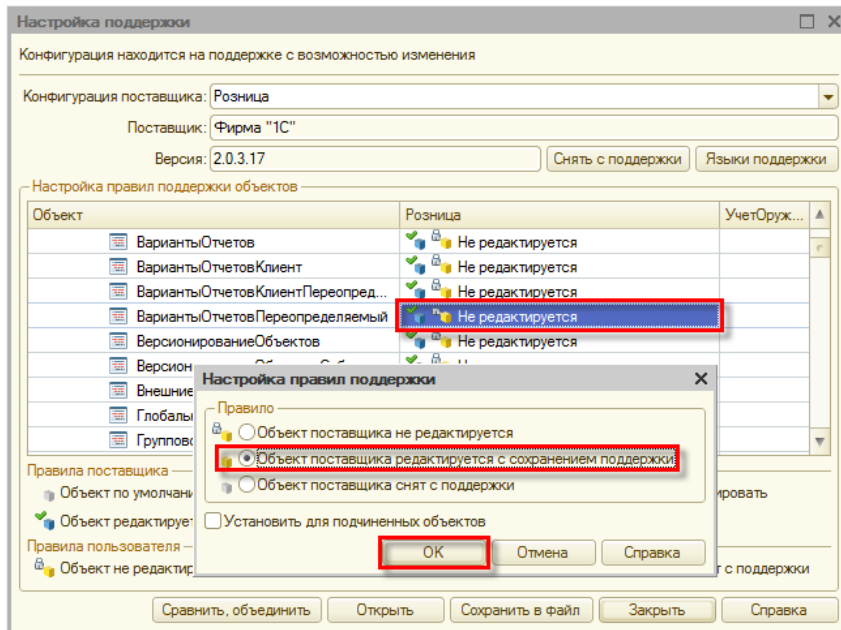
*Примечание: НЕ НУЖНО устанавливать отметку у следующих регистров сведений:*

**ОУ\_ЛицензионныеКлючи**, **ОУ\_РегистрацияСеансовРаботы**, в противном случае могут возникнуть ошибки в системе защиты конфигурации, что повлечет за собой невозможность работы с объектами подсистемы «Учет Оружия».

#### Д. ДЛЯ КОНФИГУРАЦИИ «УЧЕТ ОРУЖИЯ. УПРАВЛЕНИЕ ТОРГОВЛЕЙ» НА БАЗЕ «УПРАВЛЕНИЕ ТОРГОВЛЕЙ 11»

Необходимо включить возможность редактирования некоторых объектов типовой конфигурации (в случае, если ранее не была включена возможность редактирования). Для этого в окне **Настройка поддержки** (вызывается пунктом меню **Конфигурация – Поддержка – Настройка поддержки...**) необходимо изменить режим с **Не редактируется** на **Объект поставщика редактируется с сохранением поддержки** для следующих объектов:

- **Общие – Общие модули – Варианты Отчетов УТ Переопределяемый;**
- **Общие – Критерии отбора – Связанные Документы;**
- **Общие – Подписки на события – Обмен Данными По Магазину Перед Записью** (а также прочие аналогичные подписки на события, отвечающие за обмен данными);
- **Общие – Общие команды – Структура Подчиненности;**
- **Отчеты – Отчет По Движениям Документа – Команды – Отчет По Движениям.**



**Внимание:** Приведенные ниже изменения конфигурации проводятся «в ручном режиме». Внимательно ознакомьтесь с ними. Если Вы не уверены, что уровень Вашей квалификации позволяет Вам правильно внести описанные изменения, обратитесь за помощью к специалистам.

**Д-1.** Необходимо вручную внести следующие изменения в текст общих модулей (в дереве метаданных **Общие – Общие модули**):

В модуль **Варианты Отчетов УТ Переопределяемый** в конец функции **Список Отчетов Поддерживаемых Подсистемой** перед строкой **Возврат Список Отчетов**; добавить:

```
//айтигрупп +
OU_ОружейныйУчет.ОпределитьРазделыСВариантамиОтчетов (Разделы) ;
//айтигрупп -
```

```
// Определяет разделы, в которых доступна панель отчетов. //...
Процедура ОпределитьРазделыСВариантамиОтчетов (Разделы) Экспорт

    Разделы.Добавить (Метаданные.Подсистемы.Администрирование) ;
    Разделы.Добавить (Метаданные.Подсистемы.Настройки) ;
    Разделы.Добавить (Метаданные.Подсистемы.ЗапасыЗакупки) ;
    Разделы.Добавить (Метаданные.Подсистемы.ЗакупкиИСклад) ;
    Разделы.Добавить (Метаданные.Подсистемы.Маркетинг) ;
    Разделы.Добавить (Метаданные.Подсистемы.Органайзер) ;
    Разделы.Добавить (Метаданные.Подсистемы.Продажи) ;
    Разделы.Добавить (Метаданные.Подсистемы.Склад) ;
    Разделы.Добавить (Метаданные.Подсистемы.финансы) ;
    Разделы.Добавить (Метаданные.Подсистемы.РегламентированныйУчет) ;

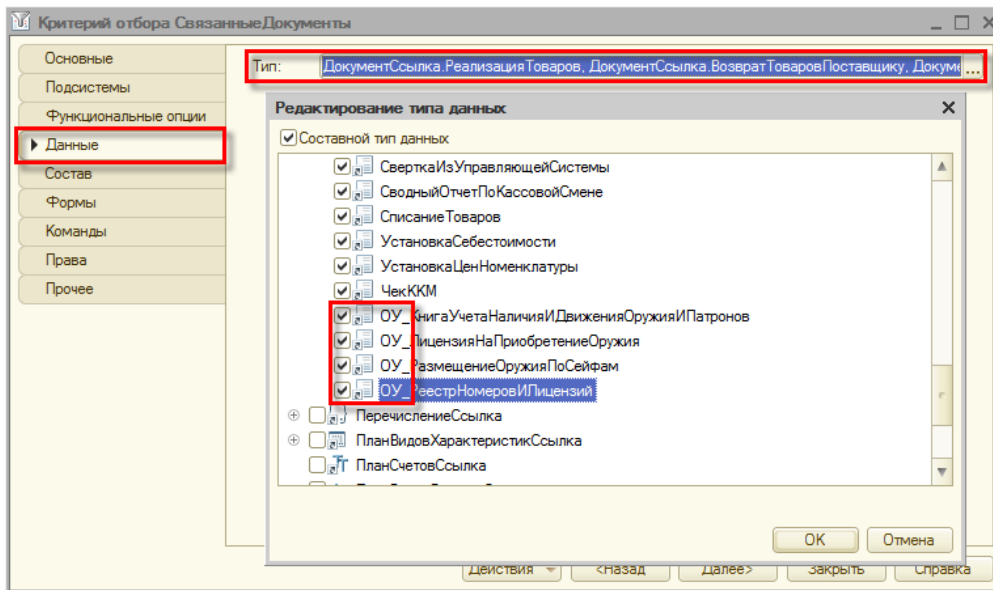
    //айтигрупп +
    OU_ОружейныйУчет.ОпределитьРазделыСВариантамиОтчетов (Разделы) ;
    //айтигрупп -

КонечПроцедуры
```

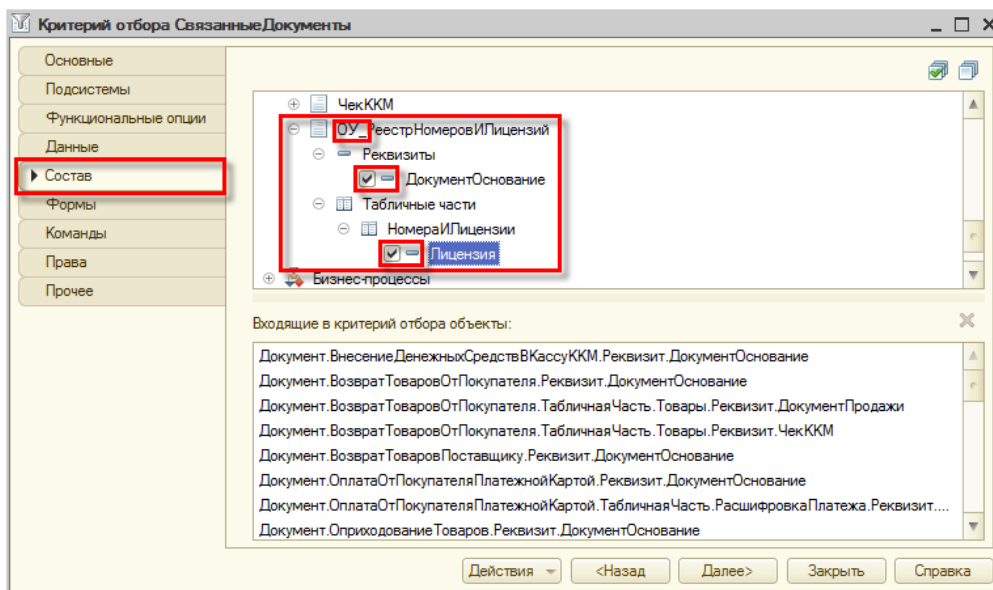
**Примечание:** Данный программный код необходим для работы функции **Все отчеты по учету оружия**, отображающей полный список отчетов (с настройками) по учету оружия.



Д-2. Необходимо для критерия отбора **СвязанныеДокументы** (в дереве метаданных **Общие – Критерии отбора**) на закладке **Данные** отредактировать поле **Тип**, установив отметки для всех документов с префиксом **ОУ\_**:

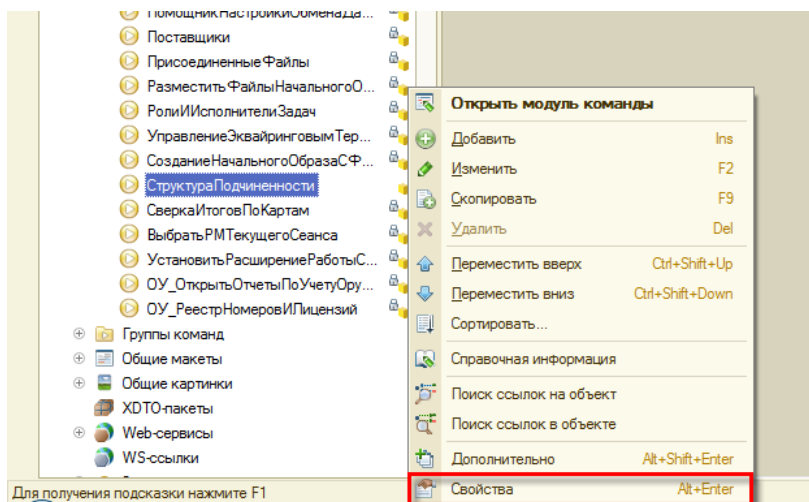


В том же окне на закладке **Состав** необходимо установить все возможные отметки для документов с префиксом **ОУ\_**:

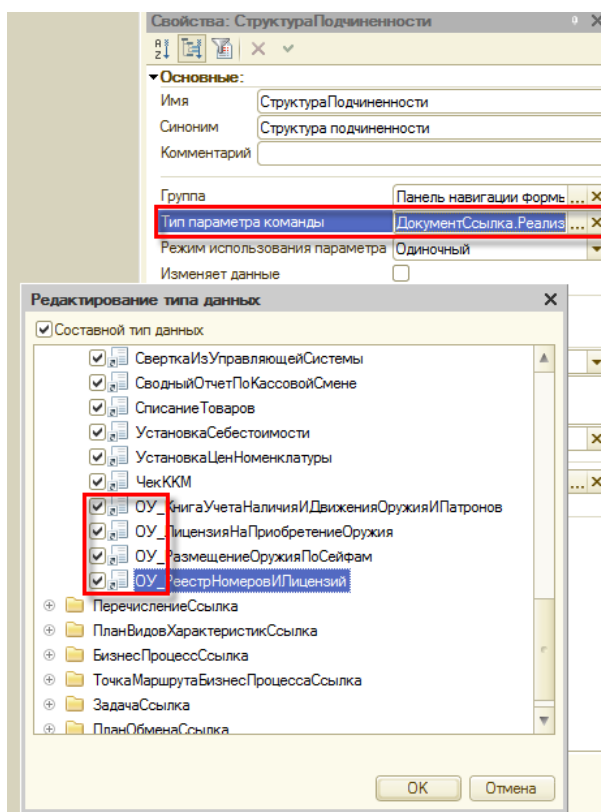


*Примечание: Данные изменения необходимы для возможности получения информации о наличии связанных документов (типовых документов с документами учета оружия и наоборот).*

Д-3. Необходимо в свойствах общей команды **СтруктураПодчиненности** (в дереве метаданных **Общие – Общие команды** далее правой клавишей мыши и пункт выпадающего меню **Свойства**):

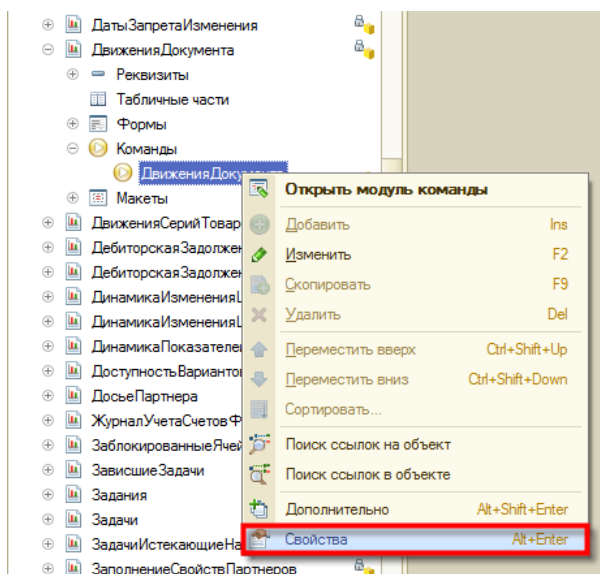


в поле Тип параметра команды установить отметки для всех документов с префиксом ОУ\_ :

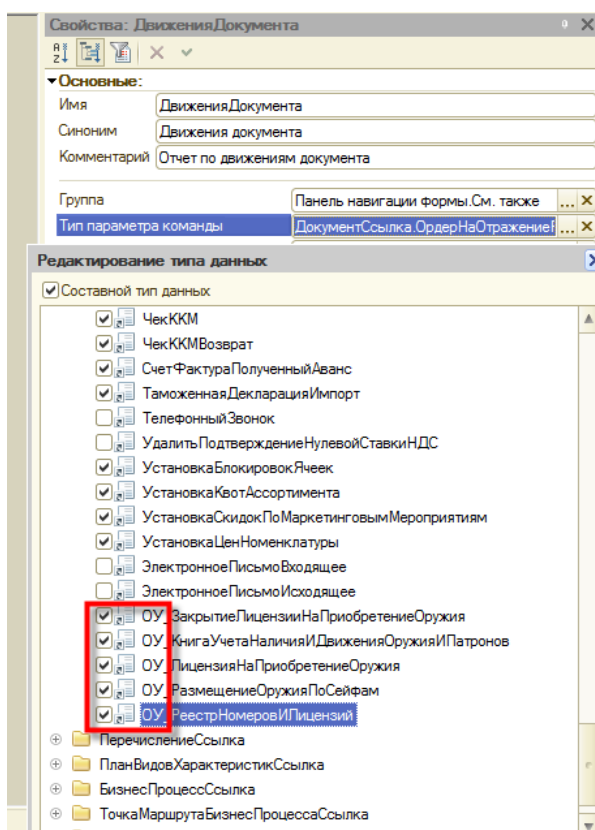


*Примечание: Данные изменения необходимы для возможности формирования отчетной формы о подчиненных документах для документов учета оружия.*

**Д-4.** Необходимо в свойствах команды **ДвиженияДокумента** отчета **ДвиженияДокумента** (в дереве метаданных **Отчеты – ДвиженияДокумента – Команды – ДвиженияДокумента**) далее правой клавишей мыши и пункт выпадающего меню **Свойства**):

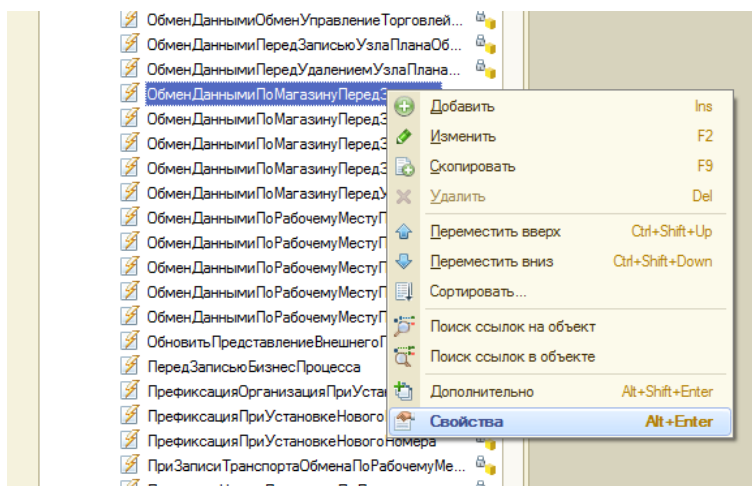


в поле **Тип параметра команды** установить отметки для всех документов с префиксом **ОУ\_** (аналогично, как в предыдущем пункте):

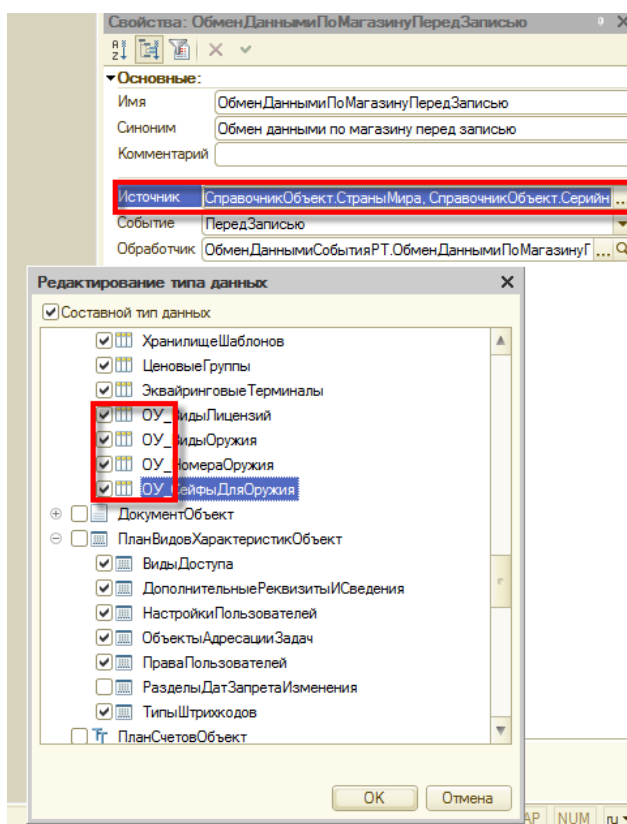


*Примечание: Данные изменения необходимы для возможности формирования отчетной формы, отображающей движения документов учета оружия по учетным регистрам.*

**Д-5.** Для возможности обмена данными подсистемы «Учет Оружия» с распределенными базами данных необходимо включить в состав соответствующих подписок на событие все объекты с префиксом **ОУ\_**. Например, для организации обмена справочниками, необходимыми для учета оружия в дереве метаданных необходимо выбрать **Общие – Подписки на события – Обмен Данными Полный Зарегистрировать Изменение**. Далее правой кнопкой мыши вызвать контекстное меню и выбрать пункт **Свойства**:

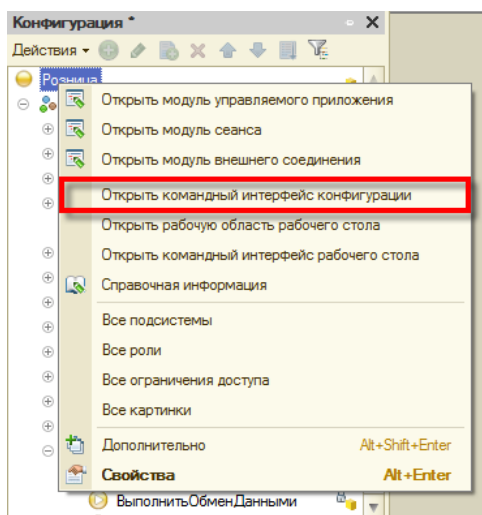


в поле **Источник** установить отметки для всех справочников с префиксом **ОУ\_** :

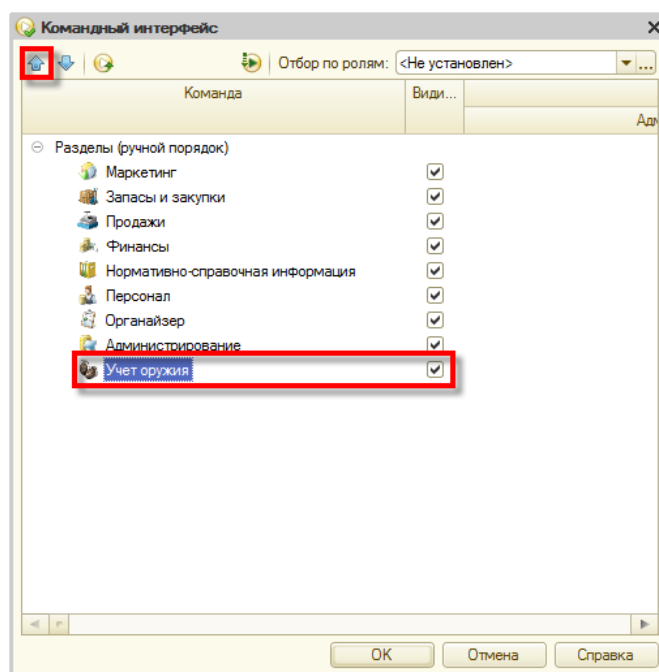


*Примечание: Аналогичные изменения необходимо провести для прочих подписок на события, связанные с обменом данными (Обмен Данными Полный Зарегистрировать Изменение Документа, Обмен Данными Полный Зарегистрировать Изменение Константы, Обмен Данными Полный Зарегистрировать Изменение Набора Записей, Обмен Данными Полный Зарегистрировать Удаление).*

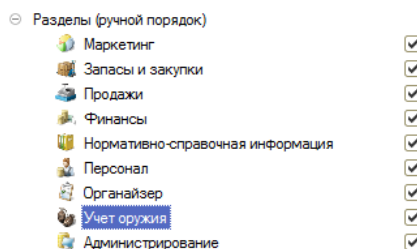
**Д-6.** Для конфигураций «1С:Предприятие 8», разработанных в режиме управляемого приложения, принято, чтобы в командном меню пункт **Администрирование** был последним. Для выполнения данного негласного правила необходимо щелкнуть правой клавишей мыши на корне дерева метаданных и выбрать пункт меню **Открыть командный интерфейс конфигурации**:



Далее выбрать раздел **Учет оружия** и с помощью экранной кнопки со стрелкой перенести его вверх (перед разделом **Администрирование**):

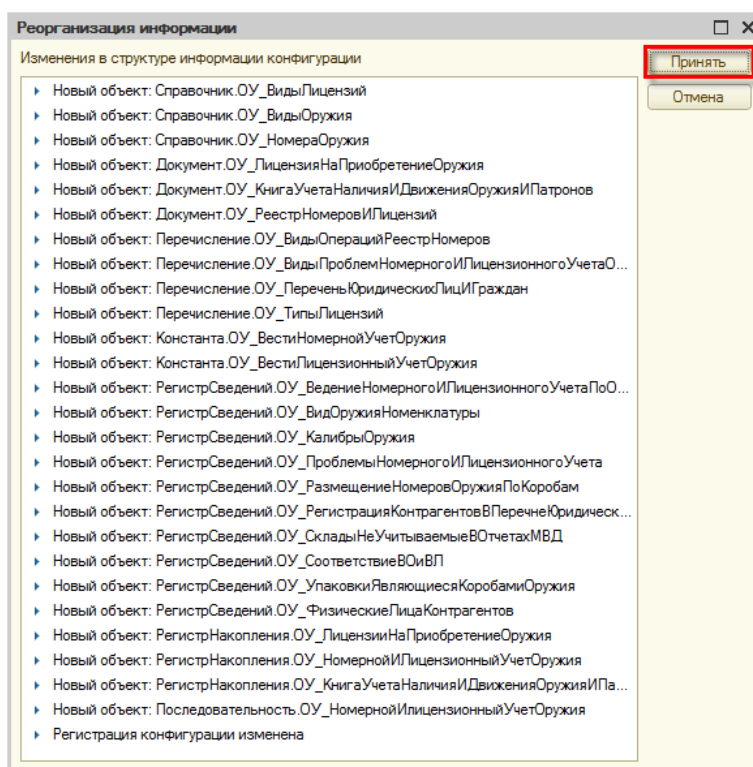


Список разделов примет следующий вид:



## ОКОНЧАНИЕ УСТАНОВКИ

После этого необходимо сохранить изменения в конфигурации и обновить конфигурацию базы данных. При контроле изменений в структуре информации конфигурации будет выдано сообщение, аналогичное следующему:



После завершения принятия изменений можно осуществлять запуск базы данных с объединенной конфигурацией и использовать ее в работе.

## ОПИСАНИЕ ФУНКЦИОНАЛЬНЫХ ВОЗМОЖНОСТЕЙ

Данный раздел документации конфигурации «Учет Оружия» описывает функциональные возможности, которыми «Учет Оружия» дополняет функционал типовых конфигураций «1С:Предприятие 8».

### УЧЕТ ЛИЦЕНЗИЙ НА ПРИОБРЕТЕНИЕ ОРУЖИЯ

Ведется учет лицензий на приобретение оружия у поставщиков, полученных в органах МВД нашей организацией. Также ведется учет лицензий на приобретение оружия, переданных нам нашими покупателями. Учет ведется в разрезе лицензий и видов лицензий. Система контролирует количество оружия, которое может быть приобретено (реализовано) по конкретной лицензии. Также производится контроль сроков действия лицензий.

В любой момент времени мы можем получить информацию об остатках лицензий.

### УЧЕТ НОМЕРОВ ОРУЖИЯ

Ведется учет остатков в разрезе номеров оружия. Реализован учет в разрезе транспортировочных коробов оружия (необходимо для учета больших партий поступающего (реализуемого) оружия). Для каждого номера оружия указывается год изготовления.

Реализованы удобные помощники ввода информации о номерах оружия, а также помощник подбора номеров оружия с учетом остатков на складах.

### УЧЕТ НОМЕРОВ ПАРТИЙ

Для определенной номенклатуры (порох, патроны) реализован учет номеров партий. Для каждого номера партии указывается год изготовления.

Реализованы удобные помощники ввода информации о номерах партий, а также помощник подбора номеров партий с учетом остатков на складах.

### СВЯЗКА НОМЕРНОГО И ЛИЦЕНЗИОННОГО УЧЕТА

Информация о номерах оружия (номерах партий) и лицензиях на приобретение оружия является взаимоувязанной. Т.е. по данным программы «Учет Оружия» можно сказать, когда и по какой лицензии был приобретен конкретный номер оружия, у какого поставщика, а также кому, когда, по какой лицензии данный номер оружия был продан. Аналогично предоставляется полная информация о продажах в разрезе лицензий определенной партии пороха или патронов.

### КОНТРОЛЬ СООТВЕТСТВИЯ ДАННЫХ УЧЕТА ТОВАРОВ И УЧЕТА ОРУЖИЯ

Системой контролируется соответствие документов учета товаров и специализированных документов номерного и лицензионного учета оружия. В случае выявления несоответствий данная проблема фиксируется системой, пользователю выдается сообщение о том, что данные расходятся. При устранении причин несоответствия запись о наличии проблемы автоматически удаляется.

### УЧЕТ РАЗМЕЩЕНИЯ ОРУЖИЯ ПО СЕЙФАМ

Ведется учет размещения определенных номеров оружия (номеров партий) в определенных сейфах для хранения оружия. По данным системы можно получить печатные формы, раскрывающие информацию о том, что хранится в определенном сейфе, а также, в каких сейфах хранится определенное оружие.

Системой формируется опись содержимого сейфа для хранения оружия.

## УЧЕТ КАЛИБРОВ ОРУЖИЯ

Хранится информация о калибрах огнестрельного оружия.

## ФОРМИРОВАНИЕ СОПРОВОДИТЕЛЬНЫХ ПЕЧАТНЫХ ФОРМ

Все операции с оружием (приход, перемещение, расход) документируются. Формируются реестры номерного и лицензионного учета, на основании которых можно получить широкий перечень печатных форм, являющихся сопроводительной документацией:

- **Оборотная сторона лицензий** – вывод информации, заполняемой на обороте лицензий юридических лиц;
- **Оборотная сторона лицензий (на бланке)** – аналог предыдущей печатной формы без оформления (т.е. выводится только текст, который должен быть размещен в определенных местах страницы – служит для печати на бланке лицензии);
- **Оборотная сторона лицензий физ.лиц** – вывод информации, заполняемой на обороте лицензий физических лиц (предусмотрена печать лицензий на гладкоствольное оружие, на нарезное оружие, на оружие ограниченного поражения);
- **Оборотная сторона лицензий физ.лиц (на бланке)** – аналог предыдущей печатной формы без оформления (т.е. выводится только текст, который должен быть размещен в определенных местах страницы - служит для печати на бланке лицензии) – (предусмотрена печать на бланках лицензий на гладкоствольное оружие, на нарезное оружие, на оружие ограниченного поражения);
- **Пакет документов спецсвязи** – вывод комплекта печатных форм:
  - **Реестр на отправления;**
  - **Акт приема-передачи;**
  - **Список номерного учета оружия, планируемого к перевозке;**
  - **Сведения о патронах, порохе или спецсредствах, планируемых к перевозке;**

*Примечание: Комплект печатных форм **Пакет документов спецсвязи** формируется только в случае заполнения данных на закладке **Данные для отправки спецсвязью** документа **Реестр номеров и лицензий**.*

- **Реестр номеров и лицензий** – вывод информации о номерах и лицензиях оружия, перечисленных в реестре, в соответствии с формой рекомендованной ФЗ «Об оружии»;
- **Список номерного учета** – вывод информации о номерах оружия, перечисленных в реестре, в соответствии с формой рекомендованной ФЗ «Об оружии»;
- **Уведомление МВД о частичной закупке оружия** – вывод информации о проданном оружии в разрезе лицензий для передачи информации в органы МВД;
- **Этикетки с номерами оружия и номерами партий** – вывод этикеток со штрихкодом, соответствующим номеру оружия (номеру партии).

*Примечание: Печатная форма **Этикетки с номерами оружия и номерами партий** доступна только в редакциях **«Учет оружия. Оружейный магазин»** и **«Учет оружия. Управление торговлей»**.*

## ФОРМИРОВАНИЕ ОТЧЕТОВ ПО НОМЕРНОМУ И ЛИЦЕНЗИОННОМУ УЧЕТУ

- **Движения оружия в разрезе видов оружия и категорий контрагентов** – информация о приходе, и расходе оружия в разрезе видов оружия и категорий поставщиков (покупателей), требуемых для формирования регламентированной отчетности;
- **Движения по номеру оружия** – информация о приходе, перемещениях, продаже определенного номера оружия (номера партии);
- **Опись содержимого сейфа** – перечень содержимого сейфа для хранения оружия на определенную дату;



- **Остатки и обороты лицензий** – оборотная ведомость, выводящая остатки и движения в разрезе контрагентов, лицензий и видов лицензий;
- **Остатки оружия** – информация об остатках оружия в разрезе номеров оружия (номеров партий);
- **Перечень лицензий** – информация об остатках лицензий в разрезе контрагентов и видов лицензионного оружия;
- **Размещение оружия по сейфам** – информационный срез по остаткам оружия на определенном складе в разрезе сейфов для хранения оружия.

## ФОРМИРОВАНИЕ РЕГЛАМЕНТИРОВАННЫХ ОТЧЕТОВ

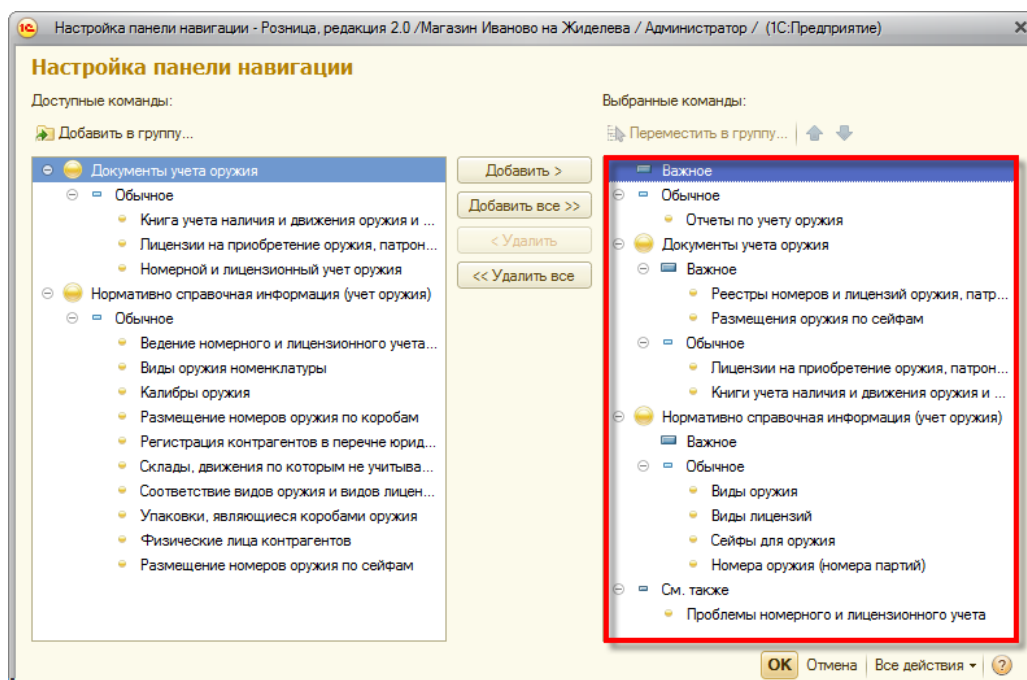
- **Отчет на отпущенное оружие и патроны** – информация о продажах оружия и патронов за период.
- **Сведения о проданном гражданском оружии и патронах к нему (Приложение №60 таблица 1)** – информация о продажах оружия с детализацией по видам оружия и перечню контрагентов;
- **Поступило, реализовано, возвращено, заменено (Приложение №60 таблица 2)** – вывод информации в разрезе видов оружия и видов контрагентов, по классификации, предложенной ФЗ «Об оружии»;
- **Книга учета оружия (Приложение №67)** – вывод информации об остатках на начало периода и приходе оружия за период с компоновкой информации о расходе (продаже) оружия за период;
- **Книга продаж оружия (Приложение №71)** – вывод информации о продаже оружия за период;
- **Инвентаризационная опись оружия и патронов (Приложение №75)** – инвентаризационная опись оружия и патронов, находящихся на складе;
- **Опись номерного учета (Приложение №76)** – опись номеров оружия (номеров партий), находящихся на складе при проведении инвентаризации;
- **Реестр лицензий, сдаваемых в МВД** – информация о корешках лицензий, полученных от покупателей, подлежащих сдаче в органы МВД;
- **Сведения о деятельности юридических лиц, занимающихся торговлей оружием** – общая информация о приобретении и продаже оружия организацией за определенный период;
- **Сведения о продаже оружия частным лицам** – информация о продажах оружия физическим лицам;

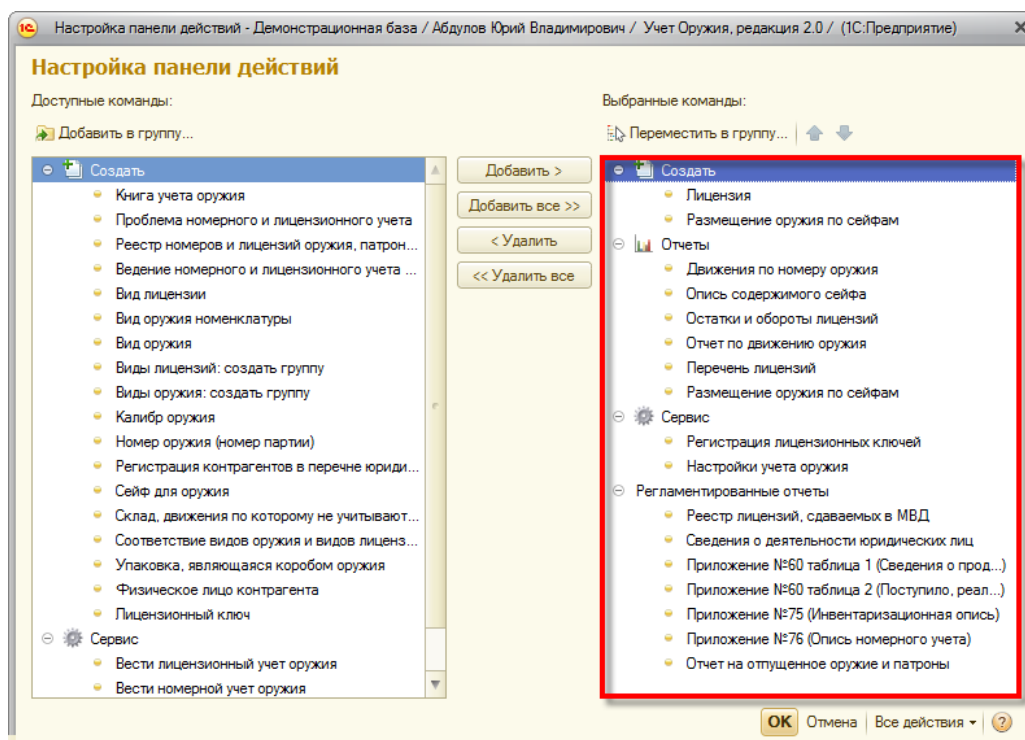
ПРИНЦИПЫ РАБОТЫ С СИСТЕМОЙ

Основное окно программы выглядит следующим образом:

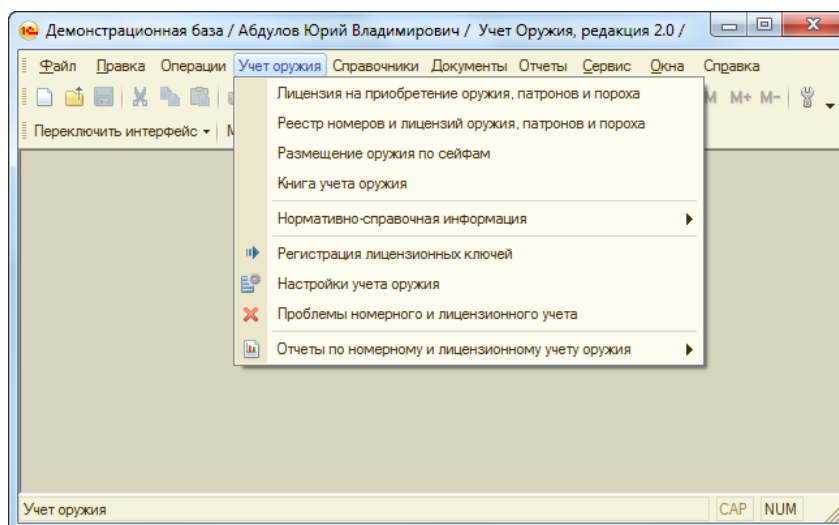


Если меню подсистемы «Учет Оружия» после установки выглядит иначе – рекомендуется после регистрации лицензионных ключей и настройки подсистемы «Учет Оружия» (описание см. ниже) произвести настройку **панели навигации** и **панели действий** (после регистрации лицензионных ключей и настройки подсистемы необходим перезапуск программы):





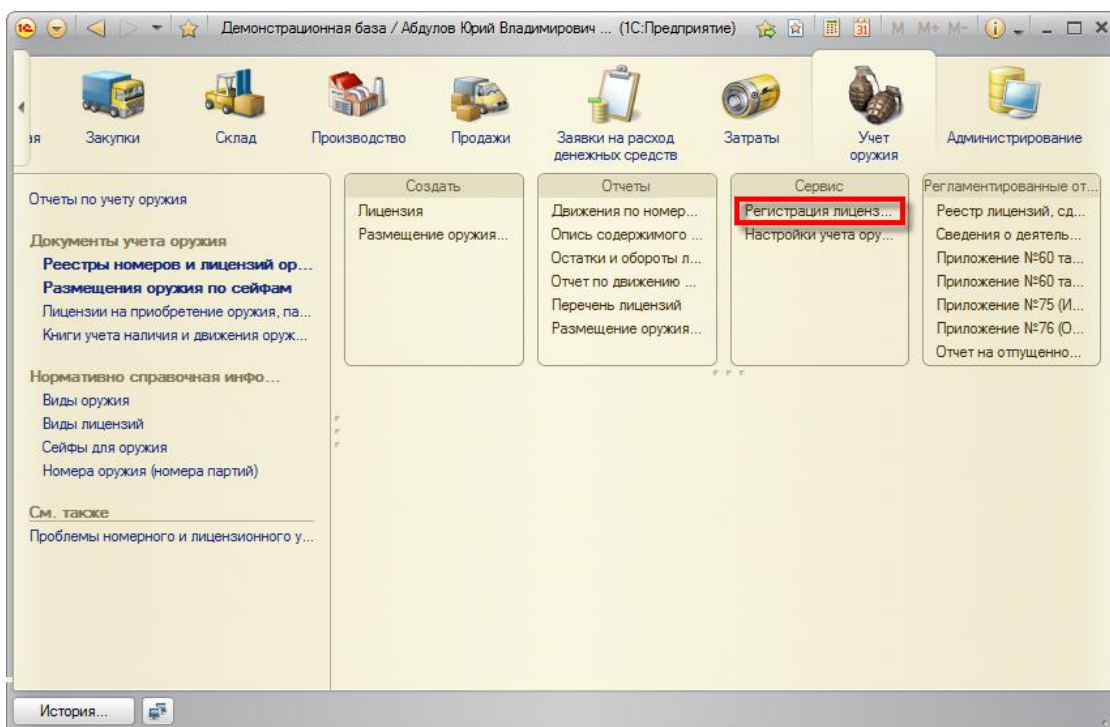
Примечание: для режима «Обычное приложение» основное окно программы выглядит иначе. Доступ до объектов подсистемы «Учет Оружия» осуществляется через главное меню программы (пункт **Учет оружия**):



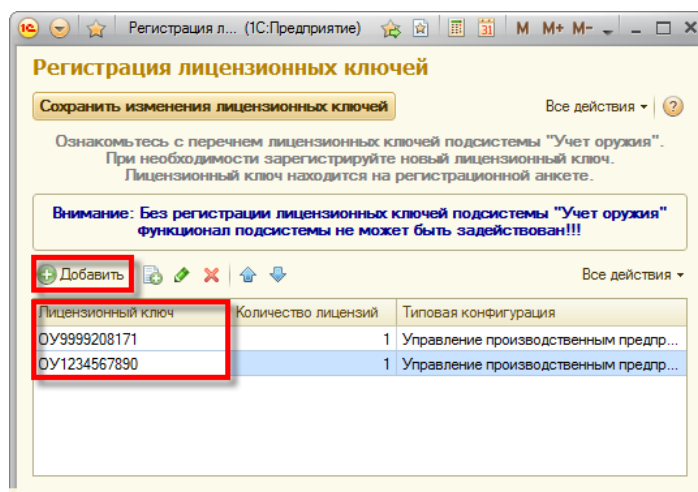
## РЕГИСТРАЦИЯ ЛИЦЕНЗИОННЫХ КЛЮЧЕЙ

Лицензионный ключ, переданный Вам вместе с поставкой конфигурации «Учет Оружия» (лицензионный ключ находится на регистрационной анкете), необходимо зарегистрировать в программе для предоставления пользователям возможности использования функционала подсистемы.

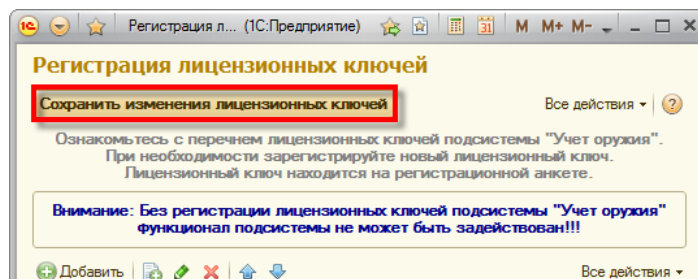
Форму регистрации лицензионных ключей можно вызвать с помощью панели действий (пункт **Регистрация лицензионных ключей**):



В форме **Регистрация лицензионных ключей** необходимо добавить новый ключ, указав значение ключа, расположенного на регистрационной анкете приобретенного Вами продукта (необходимо регистрировать и лицензионный ключ основной поставки конфигурации «Учет Оружия» и лицензионные ключи дополнительных лицензий, если дополнительные лицензии приобретались):



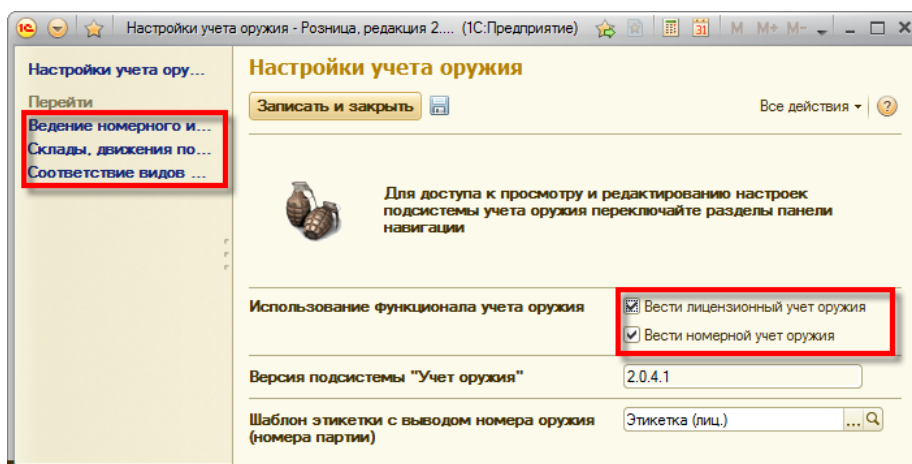
После этого необходимо сохранить изменения лицензионных ключей:



*Примечание: Функционал подсистемы «Учет Оружия» будет доступен количеству пользователей, которое указано в регистрационной анкете основного продукта и дополнительных лицензий. Количество пользователей, зарегистрированное в лицензионных ключах, суммируется (в случае регистрации нескольких лицензионных ключей).*

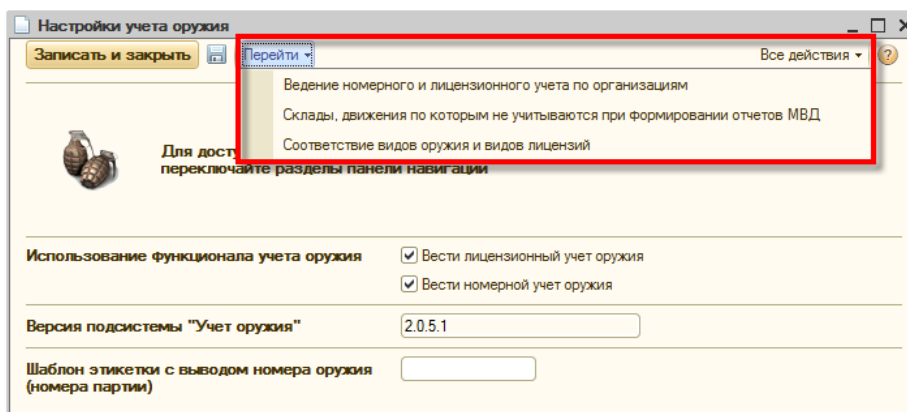
**ПОДГОТОВКА НОРМАТИВНО-СПРАВОЧНОЙ ИНФОРМАЦИИ**

При начале работы с системой необходимо установить в **форме настроек учета оружия** признаки ведения **номерного и лицензионного учета**, а также заполнить список **организаций**, по которым ведется **номерной и лицензионный учет** и список **складов, не учитываемых при формировании отчетов МВД**.



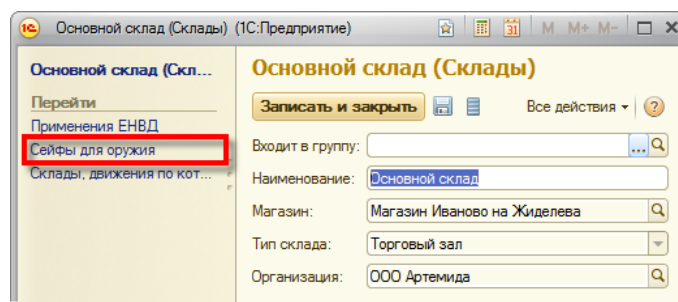
Необходимо проверить заполнение справочников **Виды оружия** и **Виды лицензий**, а также регистра, который хранит взаимную увязку этих справочников (**Соответствие видов оружия и видов лицензий**).

*Примечание: для режима «Обычное приложение» доступ до перечисленных настроек осуществляется через меню **Перейти** формы **Настройки учета оружия**:*

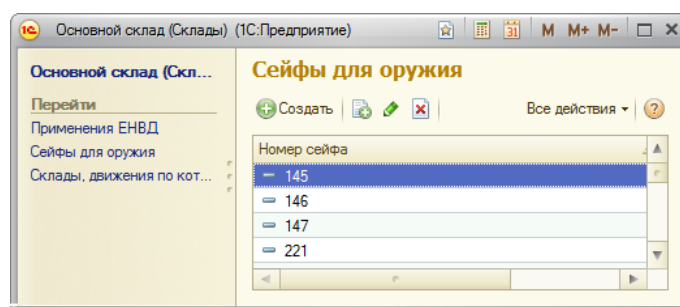
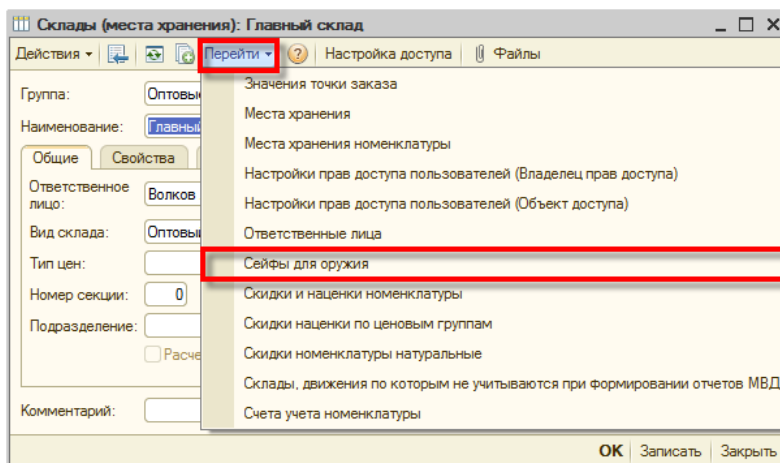


*Примечание: рекомендуется воспользоваться заполнением соответствия по умолчанию с последующей проверкой и внесением необходимых изменений.*

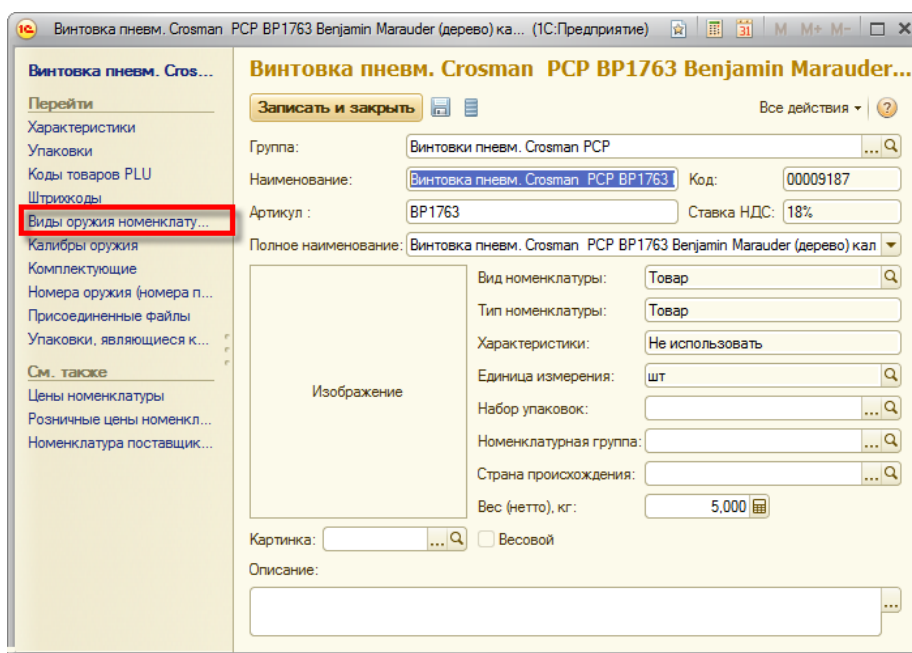
Для складов необходимо заполнить структуру сейфов для хранения оружия:



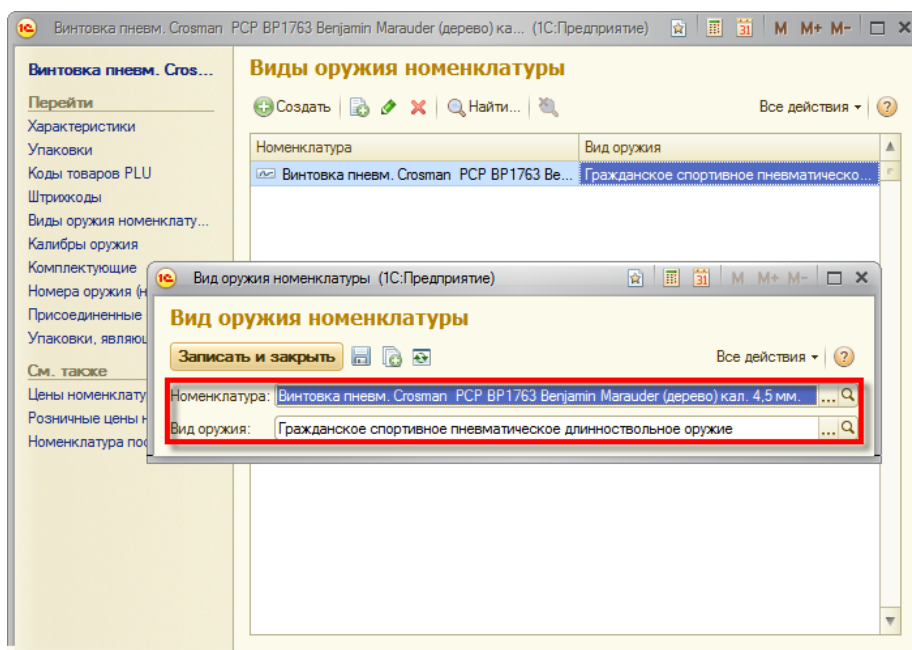
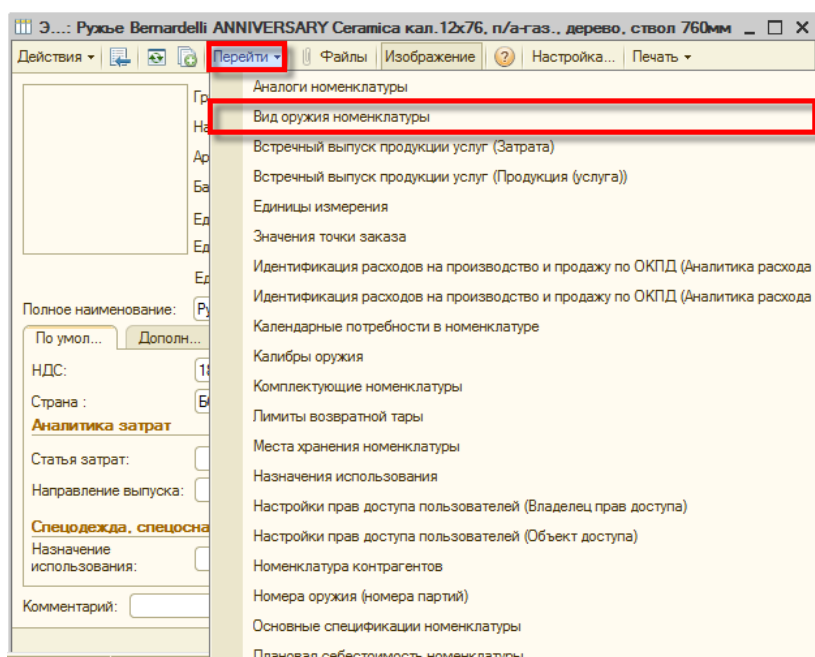
*Примечание: для режима «Обычное приложение» доступ до структуры сейфов для хранения оружия осуществляется через меню **Перейти** элемента справочника **Склады**:*



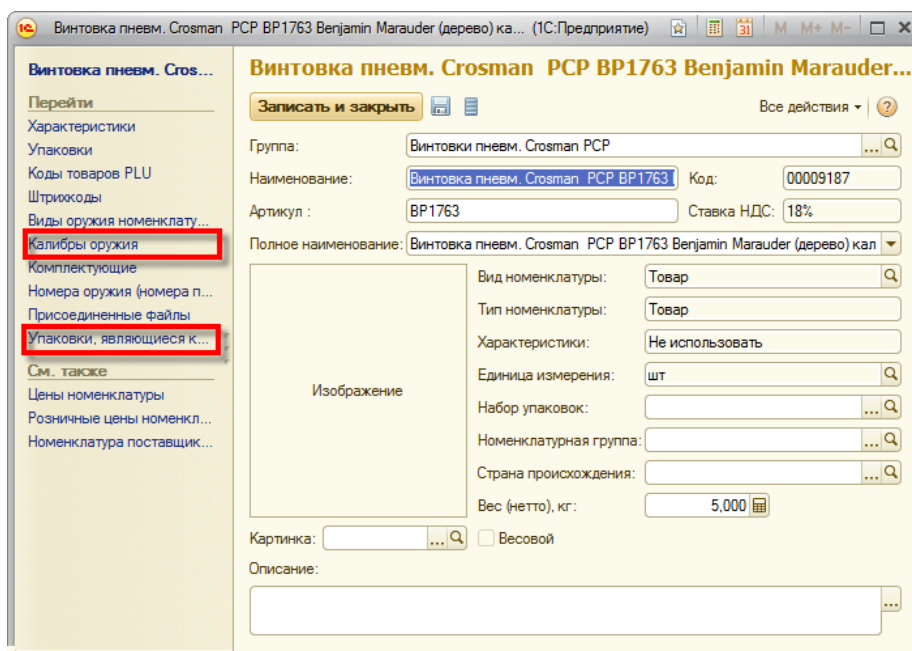
При оформлении карточек номенклатуры необходимо осуществлять привязку карточек к видам оружия (для этого необходимо создавать запись в регистре сведений **Виды оружия номенклатуры**):



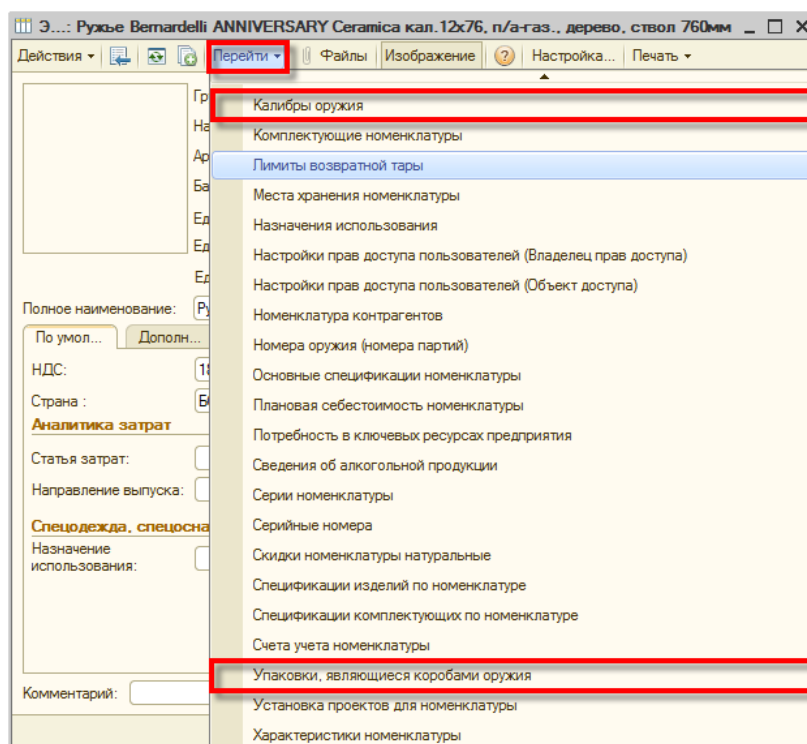
*Примечание: для режима «Обычное приложение» доступ до регистра **Виды оружия номенклатуры** осуществляется через меню **Перейти** элемента справочника **Номенклатура**:*



Также при оформлении карточки номенклатуры необходимо указывать **калибр оружия** и **упаковку, являющуюся коробом оружия** (необходимо в случае, если ведется учет по коробам):

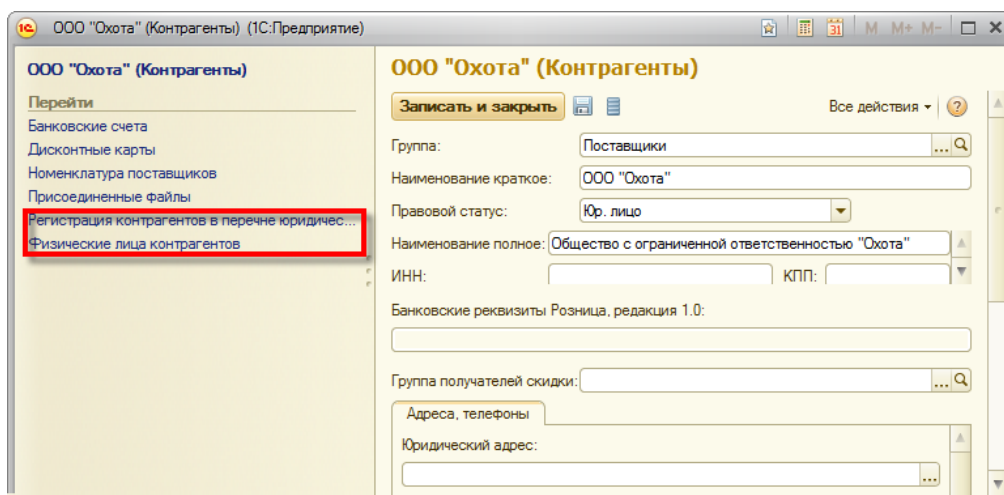


Примечание: для режима «Обычное приложение» доступ до регистров **Калибры оружия** и **Упаковки, являющиеся коробами оружия** осуществляется через меню **Перейти** элемента справочника **Номенклатура**:

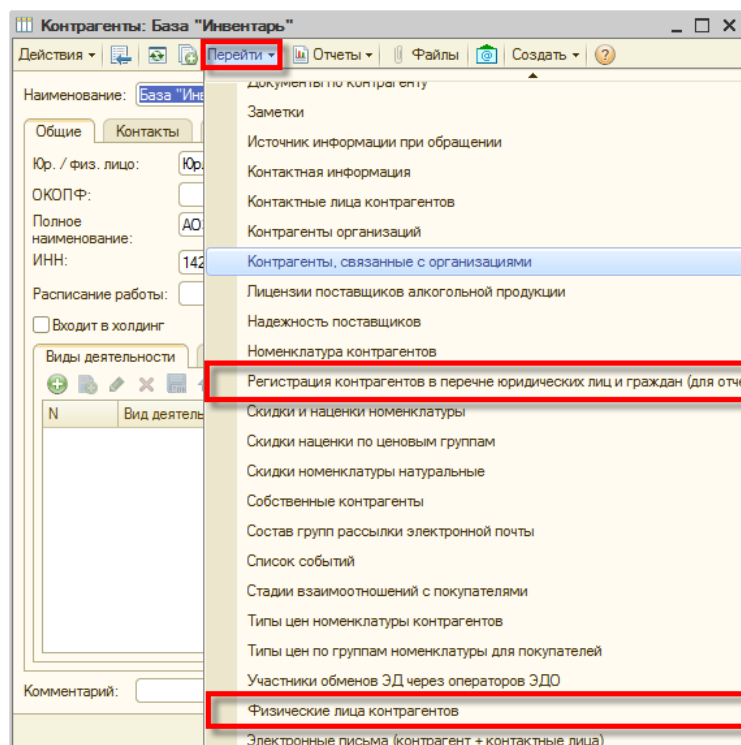


При регистрации карточки контрагента необходимо заполнять сопутствующие регистры **регистрации в перечне юридических лиц** и **физические лица контрагентов**. Первый регистр служит для корректного определения графы (строки) регламентированной отчетности МВД для занесения данных о закупках и (или) продажах оружия и патронов данному контрагенту. Второй регистр служит для дальнейшего удобства выбора представителя контрагента при реализации оружия и патронов в документе **Реестр номеров и лицензий**.





Примечание: для режима «Обычное приложение» доступ до указанных выше регистров осуществляется через меню **Перейти** элемента справочника **Контрагенты**:



## ДОКУМЕНТАЛЬНОЕ ОТРАЖЕНИЕ ОПЕРАЦИЙ

### ВВОД НАЧАЛЬНЫХ ОСТАТКОВ

В случае наличия на момент начала работы в системе остатков оружия, патронов и пороха, поступление которых отражено в информационной базе данных ранее (до установки подсистемы «Учет Оружия») необходимо оформить ввод начальных остатков.

Для этого вводится документ типовой конфигурации, отражающий ввод остатков товарно-материальных ценностей, который заполняется остатками, имеющимися на складах организации на момент начала работы с подсистемой «Учет Оружия». Документ ввода остатков записывается, но не проводится (проведение данного документа увеличит остатки оружия в 2 раза). На основании документа ввода остатков формируется **Реестр номеров и лицензий** (подробнее о вводе реестра см. ниже). При этом, при проведении реестра системой не

будут зафиксированы проблемы номерного и лицензионного учета, несмотря на то, что документ-основание не проведен, а реестр номеров и лицензий проведен (подробнее о проблемах учета оружия см. ниже).

*Примечание: Такая особенность ввода реестра номеров и лицензий реализована только (!) для реестров с видом операции **Ввод остатков**.*

## УЧЕТ ЛИЦЕНЗИЙ НА ПРИОБРЕТЕНИЕ ОРУЖИЯ

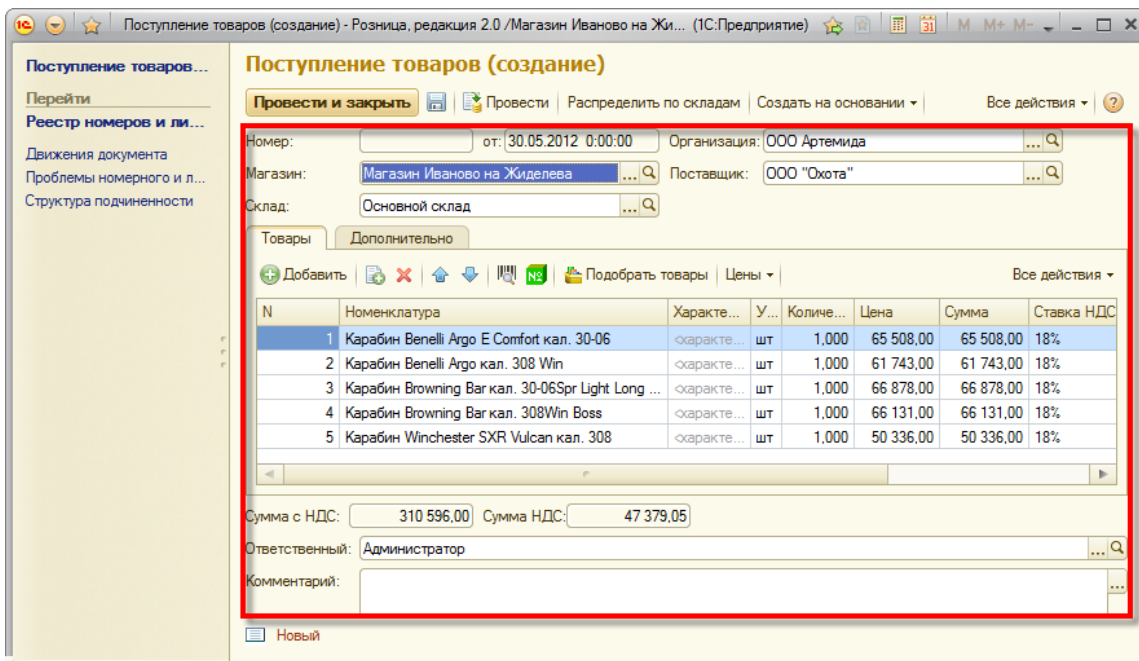
Лицензии, полученные в МВД для приобретения оружия у поставщиков, а также лицензии, переданные нам покупателями, вносятся в систему посредством документа **Лицензия на приобретение оружия**. Вносить данный документ в систему необходимо сразу же по факту получения лицензии. Таким образом, мы производим регистрацию лицензии в программе и получаем возможность использовать ее далее, указывая в **Реестрах номеров и лицензий**:

N	Вид лицензии	Количество
1	Патроны к гладкоствольному оружию	5 000,000

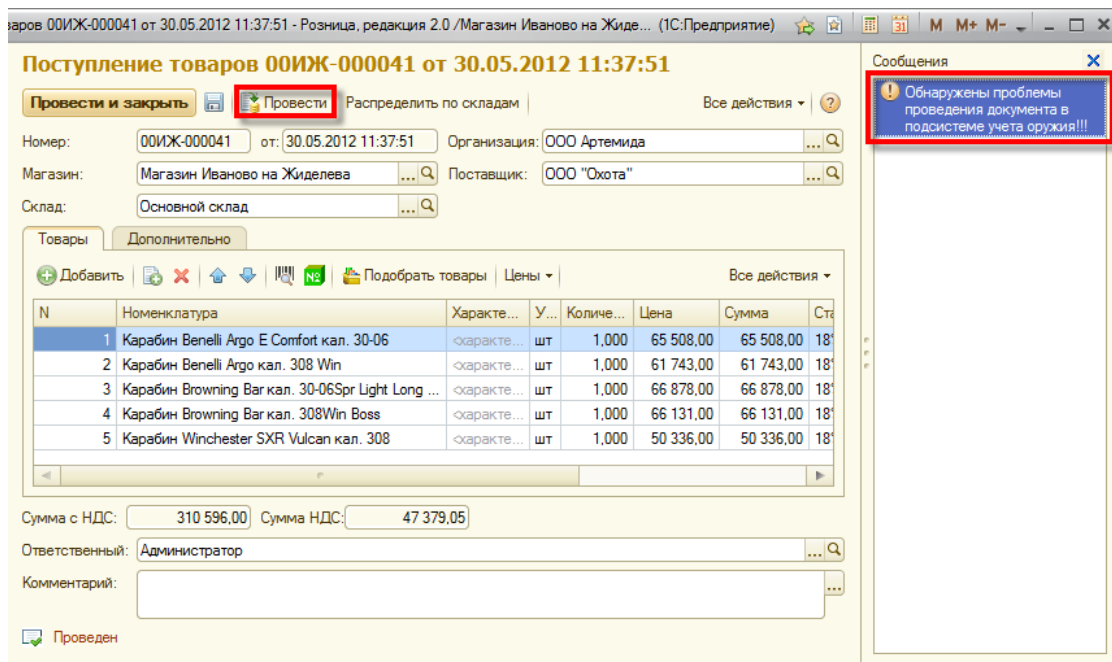
## УЧЕТ ОПЕРАЦИЙ ДВИЖЕНИЯ ОРУЖИЯ (ПРИХОД, РАСХОД, ПЕРЕМЕЩЕНИЕ И Т.Д.)

Отражение операций движения товаров (приход, расход, перемещение), являющихся оружием, производится в следующем порядке:

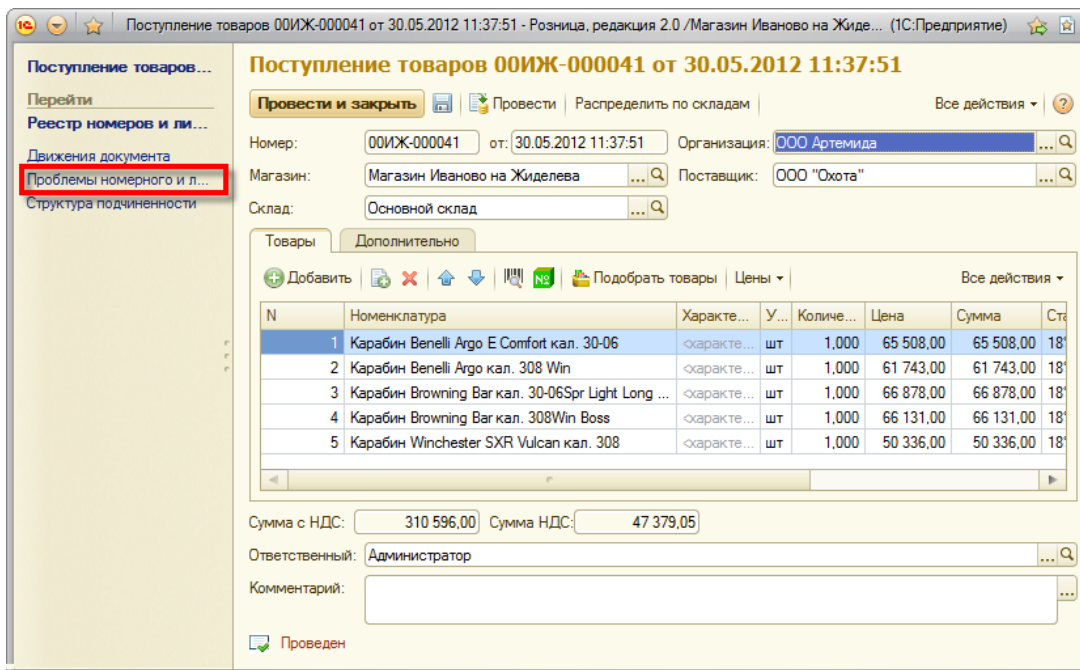
- Производится отражение операции каким-либо типовым документом конфигурации, к примеру, для отражения поступления товаров вводится типовой документ **Поступление товаров**. При оформлении данного документа нет никаких существенных особенностей, т.е. документ оформляется точно так же, как в типовой конфигурации:



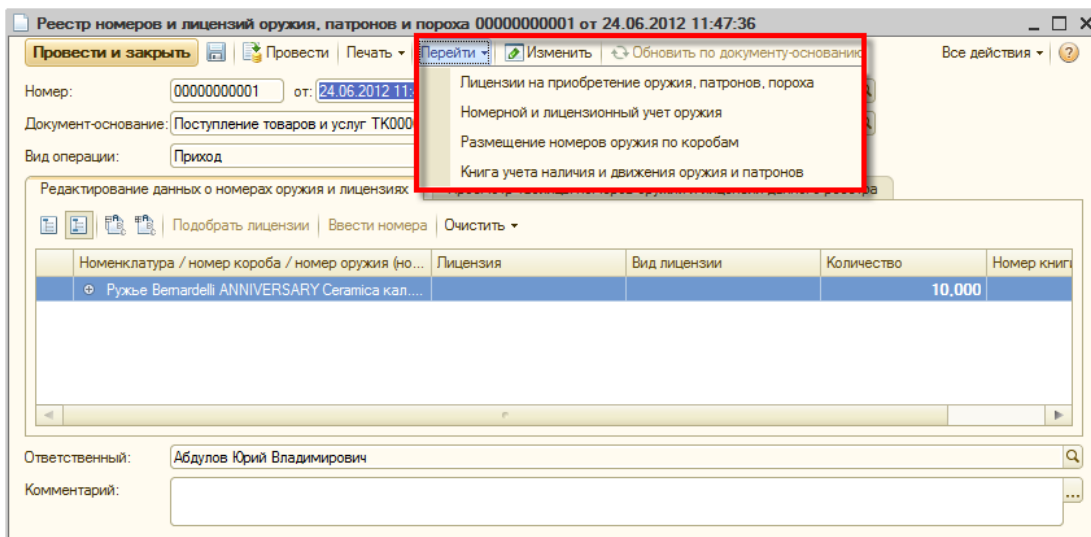
- Документ необходимо провести. Система проконтролирует, есть ли в документе номерной и (или) лицензионный товар и в результате пользователю может быть выдано следующее сообщение «Обнаружены проблемы проведения документа в подсистеме учета оружия». Данное сообщение означает, что для документа товародвижения необходимо ввести сопроводительный документ **Реестр номеров и лицензий**:



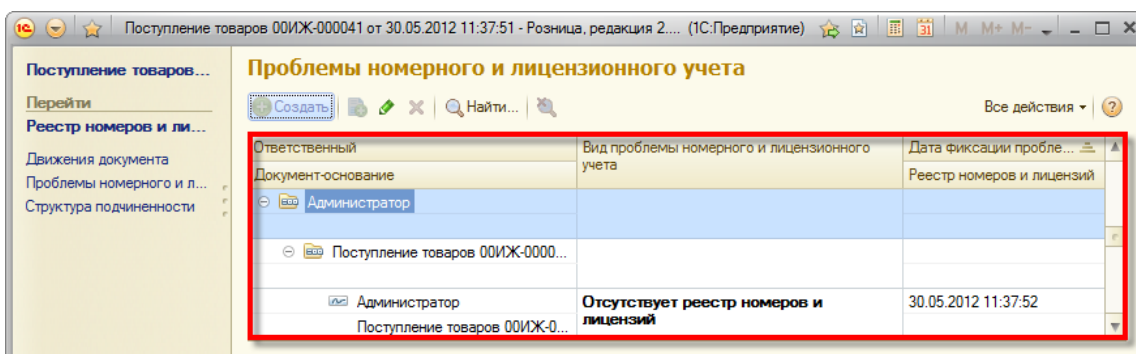
- Подробнее ознакомиться с «проблемами проведения документа в подсистеме учета оружия» можно выбрав соответствующий пункт панели навигации:



Примечание: для режима «Обычное приложение» команды панели навигации управляемых форм расположены в выпадающем меню **Перейти**:

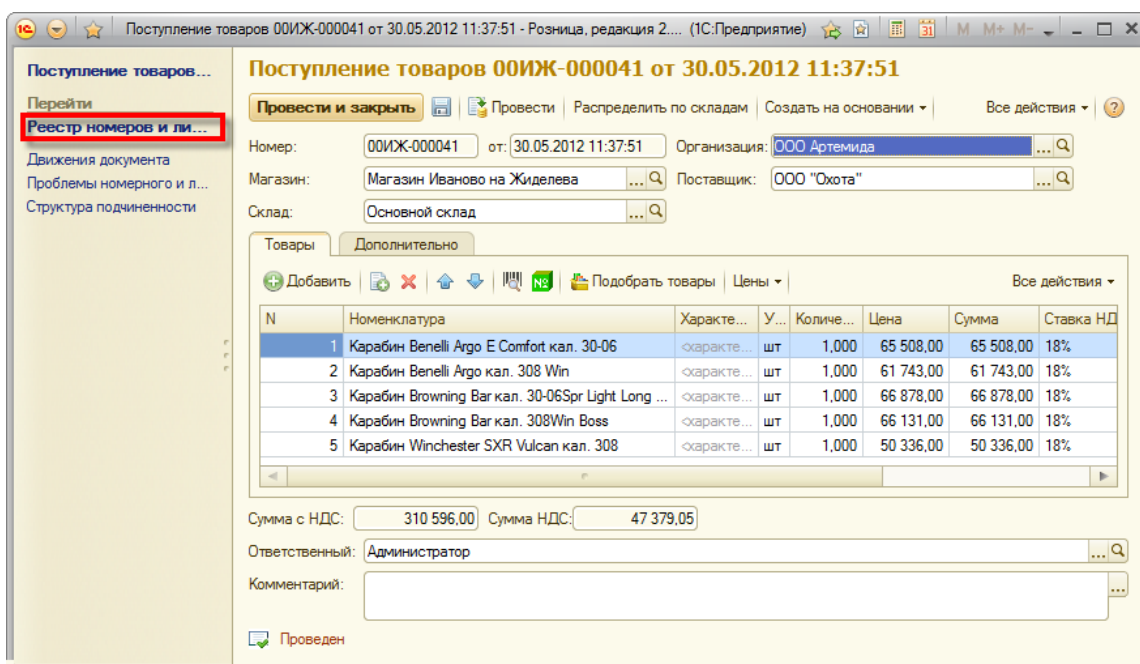


- Подробное описание «проблемы» содержит документ, соответствующий ему реестр номеров и лицензий, пользователя, в результате действий которого возникла «проблема»:

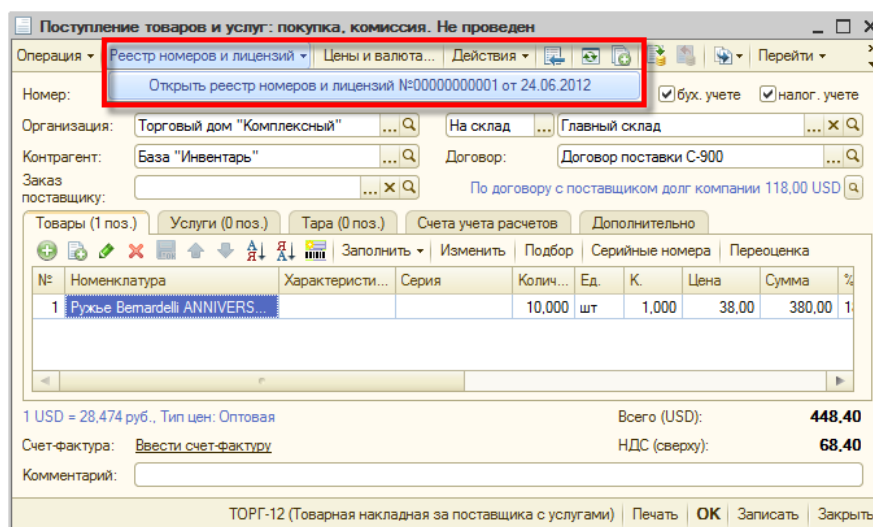


- В приведенном примере «проблема» возникла из-за того, что для документа товародвижения не введен соответствующий **Реестр номеров и лицензий**, который должен сформировать движения по

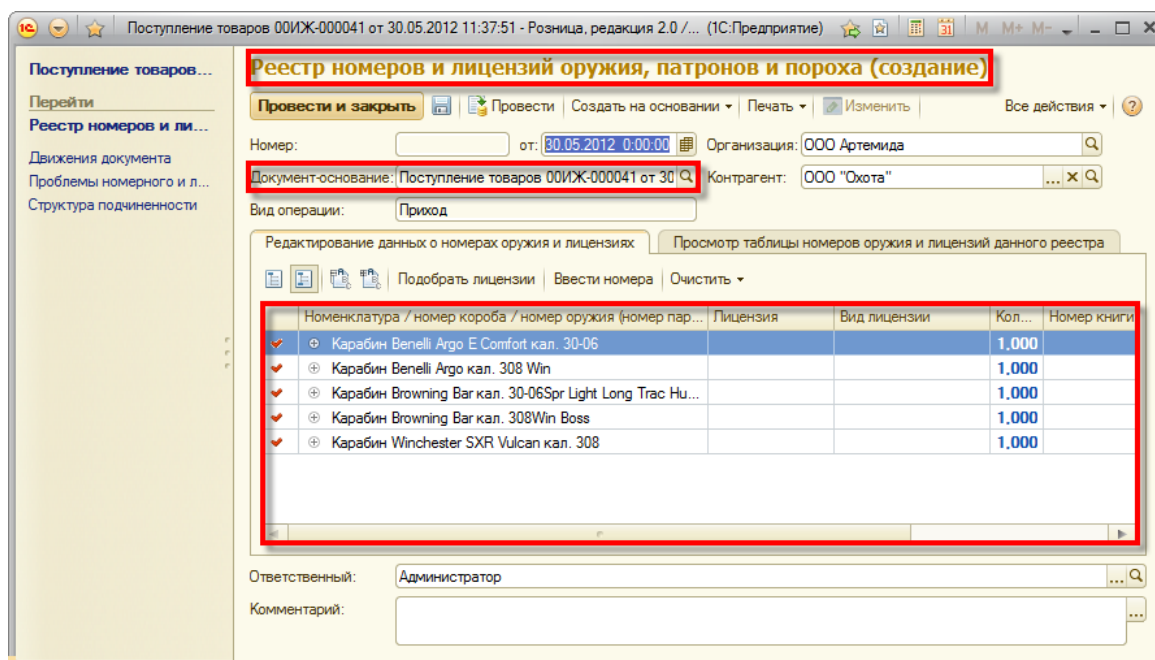
регистрам подсистемы «Учет Оружия». Для ввода документа **Реестр номеров и лицензий** необходимо выбрать соответствующий пункт панели навигации:



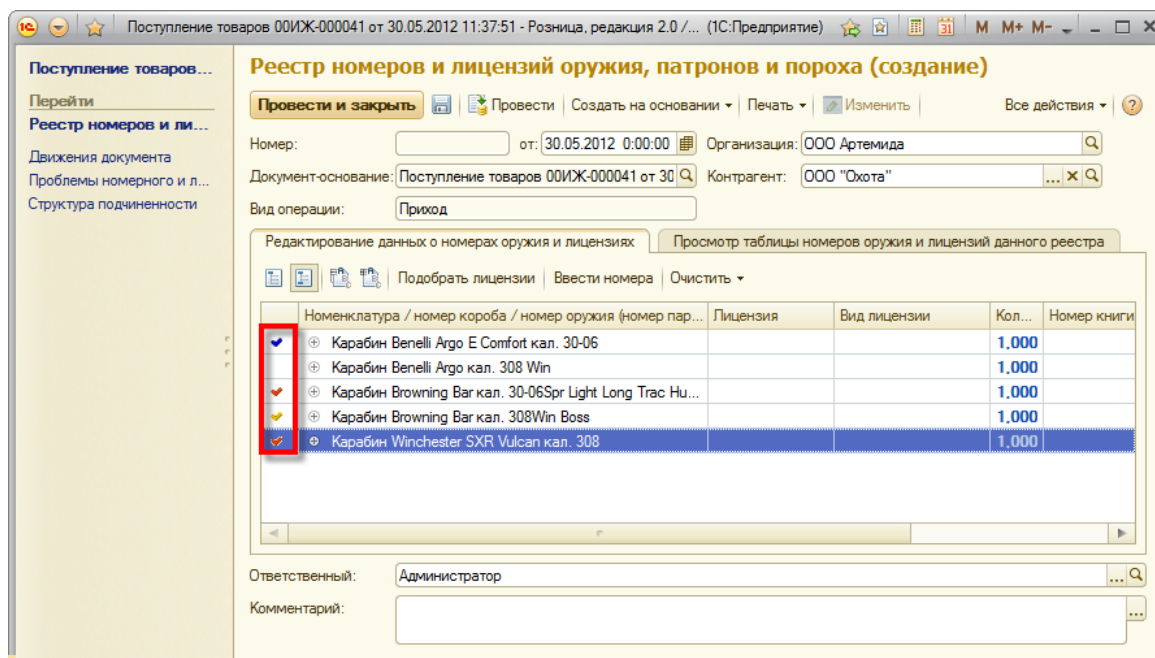
*Примечание: для режима работы «Обычное приложение» ввод (открытие) **Реестра номеров и лицензий** осуществляется командой выпадающего меню **Реестр номеров и лицензий** командной панели товарных документов типовой конфигурации:*



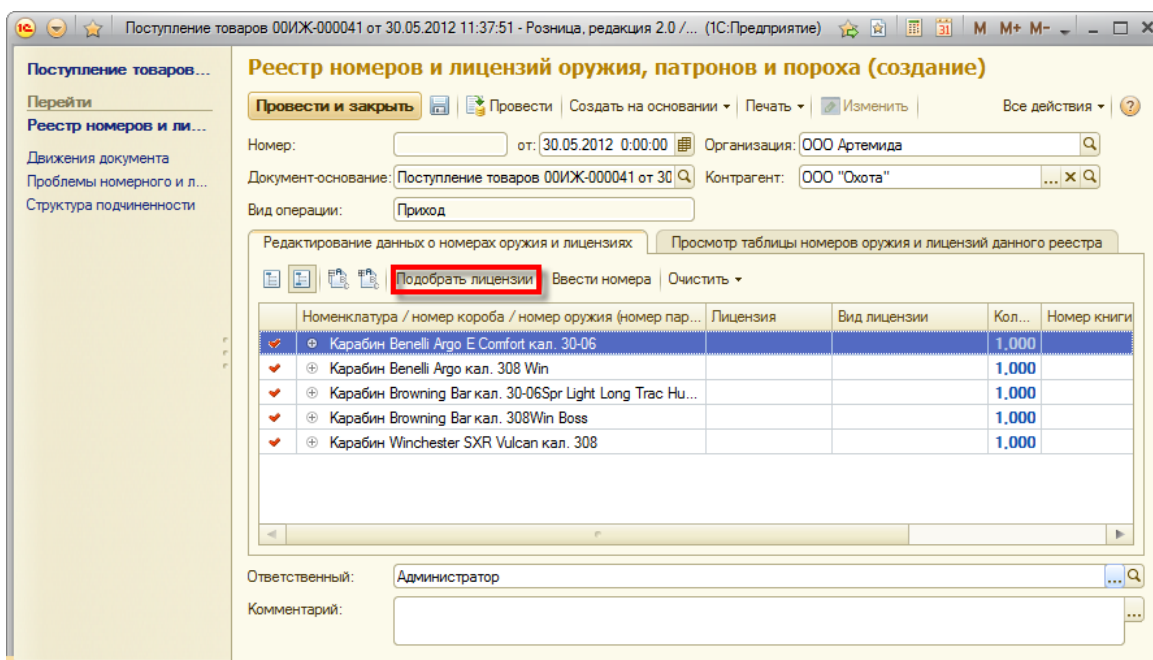
- В результате будет открыта форма документа **Реестр номеров и лицензий**, причем состав документа будет соответствовать составу документа-основания с фильтром по номерному и лицензионному товару:



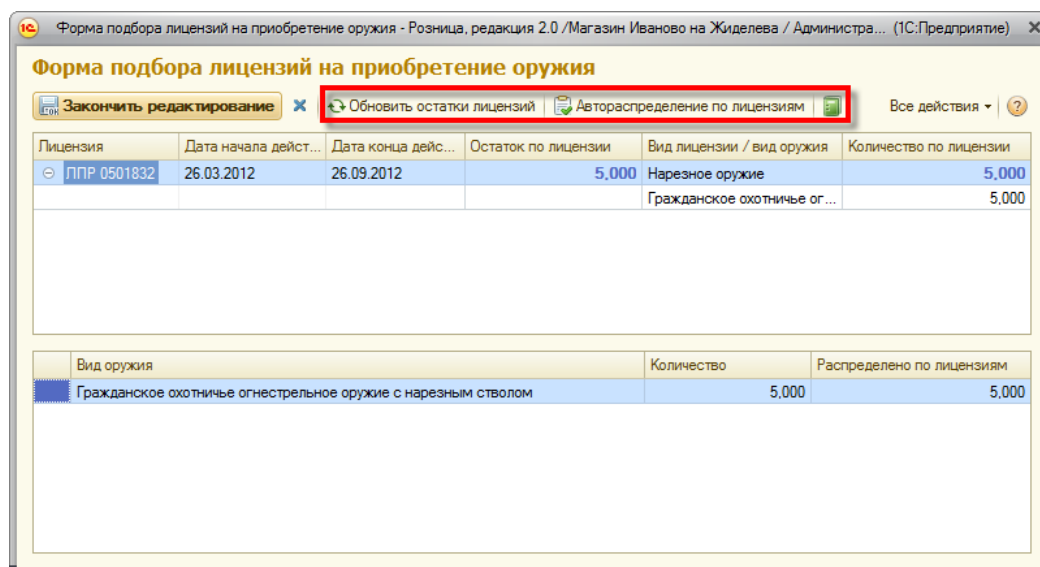
- Строки документа **Реестр номеров и лицензий**, могут содержать пометки в виде цветных галочек в первой колонке. Цвет данных галочек означает определенные проблемы в указании номеров и лицензий в данной строке реестра. **КРАСНАЯ** галочка означает, что в данной строке реестра не указана лицензия и не указан номер (для номерного и лицензионного товара); **ЖЕЛТАЯ** галочка означает, что в данной строке не указана лицензия (номер указан, либо указание номера не требуется – для неномерного товара); **СИНЯЯ** галочка означает, что в данной строке реестра указана лицензия, но не указан номер. **Отсутствие** галочки означает, что и номер и лицензия в данной строке реестра указаны. По мере заполнения данных **Реестра номеров и лицензий** цвет галочек изменяется:



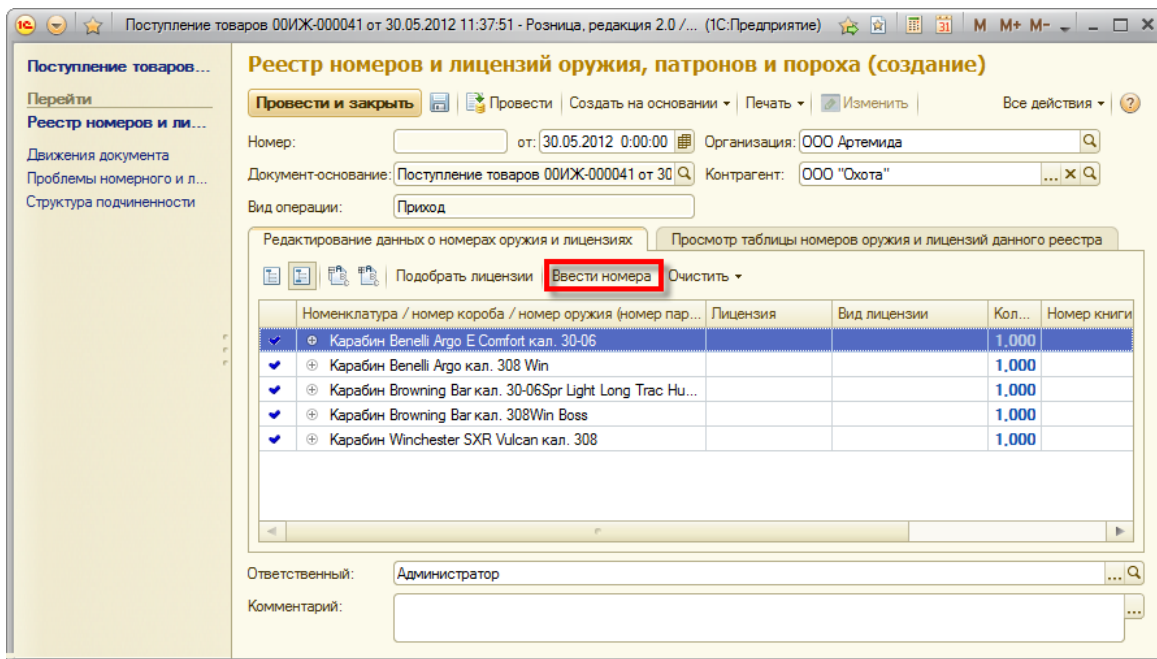
- Для **Реестра номеров и лицензий** необходимо указать номера (для реестров поступления (с видом операции **Приход** – ввести информацию о номерах, для реестров расхода – подобрать номера из остатков) и подобрать лицензии. Порядок этих действий пользователь может выбирать по своему усмотрению. Для подбора лицензий необходимо выбрать соответствующую команду панели инструментов:



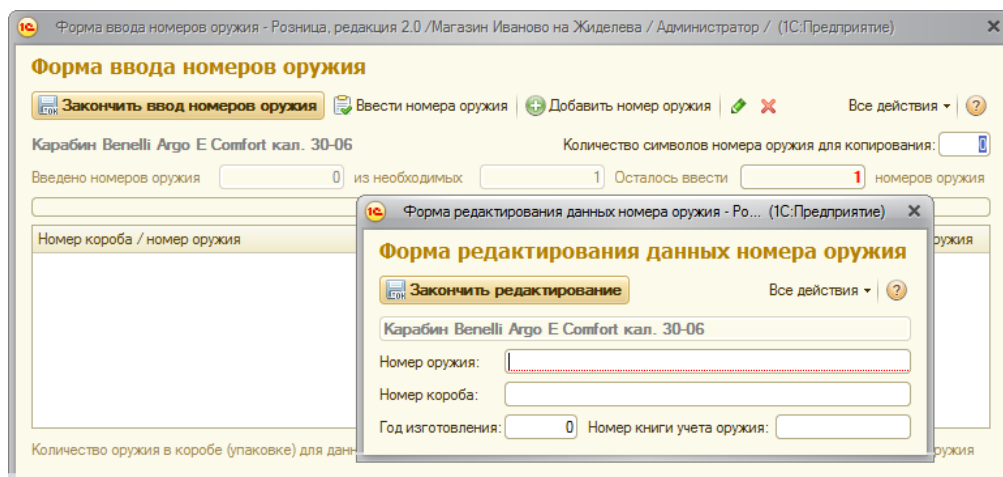
- С помощью **формы подбора лицензий на приобретение оружия** необходимо указать лицензии (подробно о данной форме см. раздел **Описание объектов конфигурации «Учет Оружия»**). В данной форме доступна информация об остатках лицензий, можно открыть журнал лицензий для ввода новой лицензии, а также возможно воспользоваться функцией автоподбора:



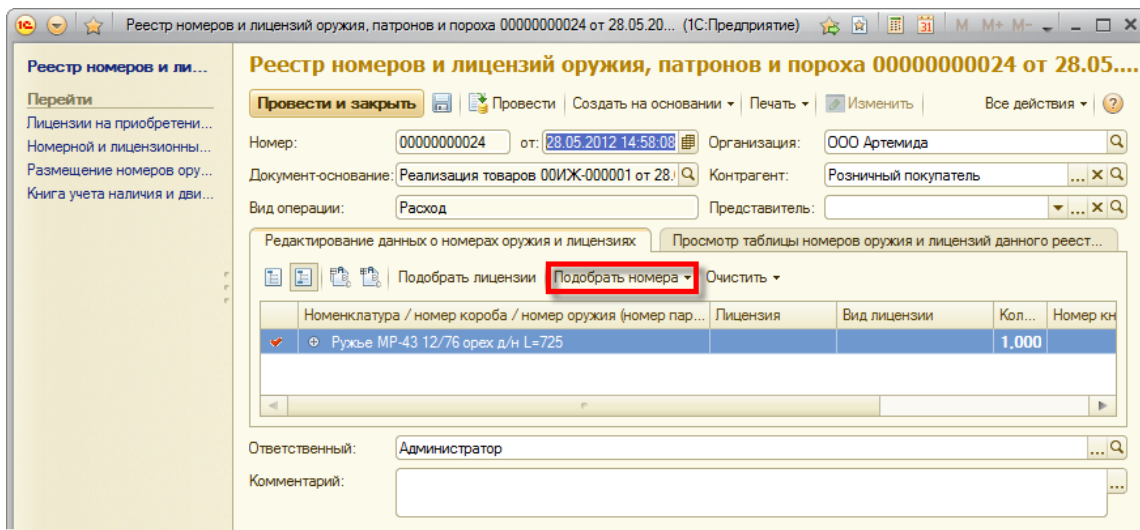
- Для ввода номеров оружия (номеров партий) в документе **Реестр номеров и лицензий** необходимо выбрать соответствующую команду панели инструментов:



- С помощью **формы ввода номеров оружия (формы ввода номеров партий)** необходимо указать номера (подробно о данной форме см. раздел **Описание объектов конфигурации «Учет Оружия»**):

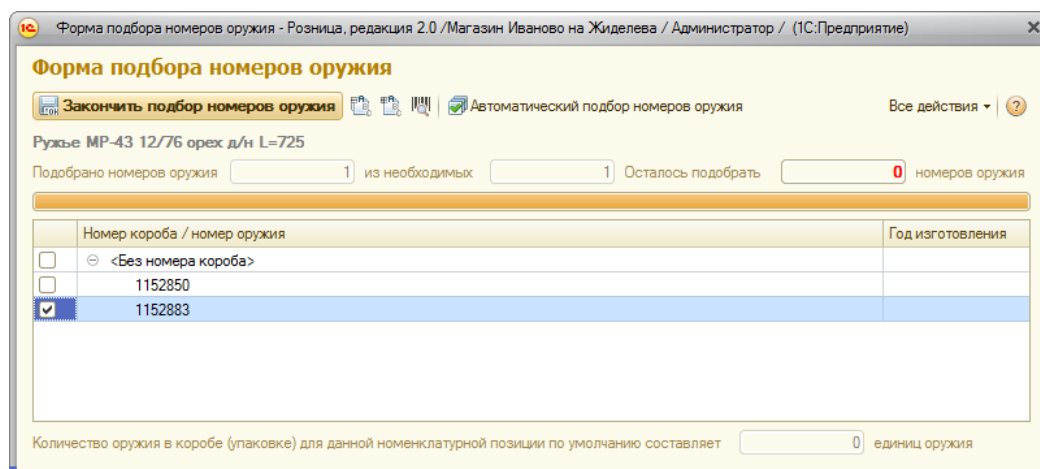


- Для реестров на расход ввод номеров не нужен, для данных реестров необходим подбор номеров исходя из остатков, который вызывается соответствующей командой панели инструментов:





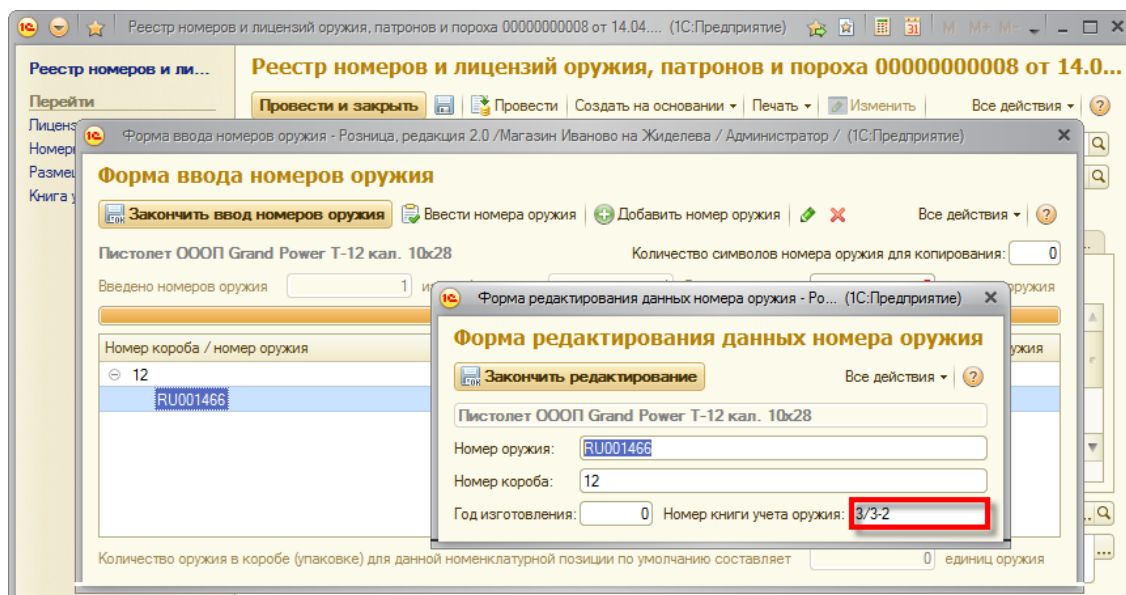
- С помощью **формы подбора номеров оружия (формы подбора номеров партий)** необходимо подобрать номера (подробно о данной форме см. раздел **Описание объектов конфигурации «Учет Оружия»**):



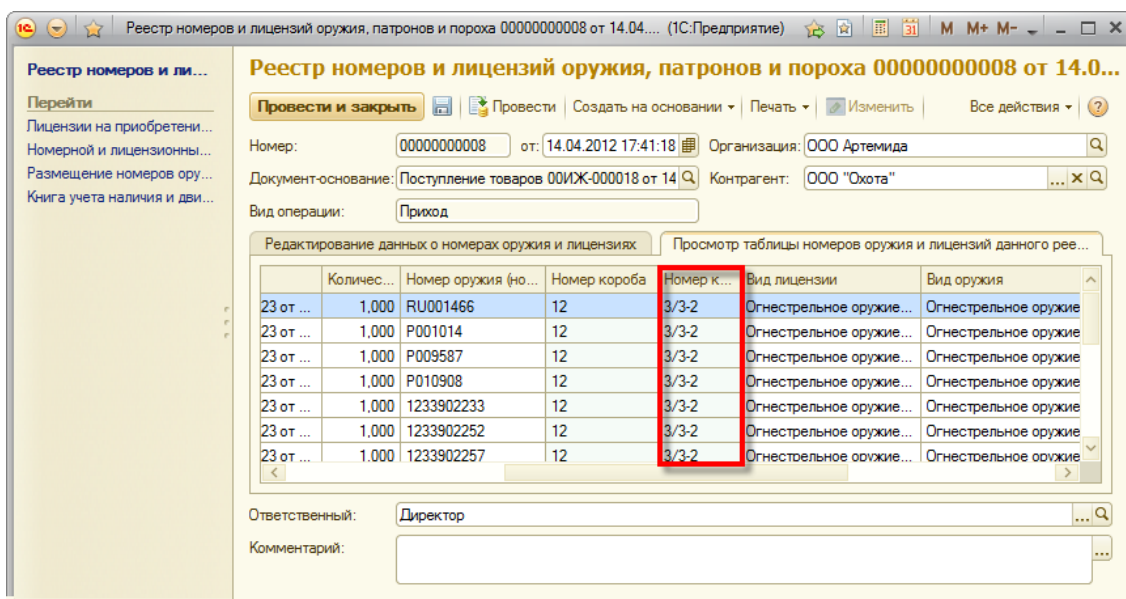
- В итоге, когда все данные реестра будут заполнены, при проведении реестра не должно возникать сообщений об обнаружении каких-либо проблем номерного и лицензионного учета. В регистре **Проблемы номерного и лицензионного учета** не должно содержаться записей о фиксации каких-либо проблем.

## УЧЕТ ПО НОМЕРАМ КНИГИ УЧЕТА ОРУЖИЯ

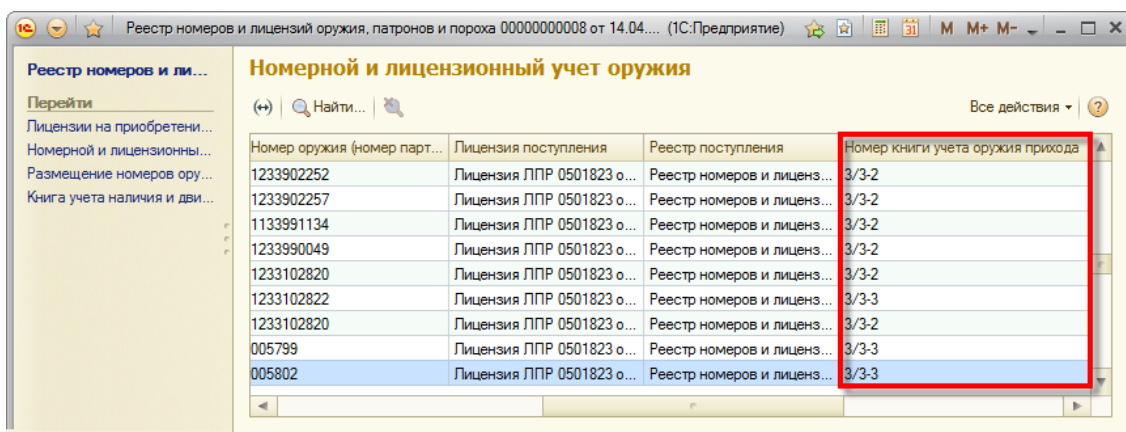
При поступлении оружия в документе **Реестр номеров и лицензий** можно для каждого номера оружия (номера партии) зафиксировать номер книги учета оружия, в который занесена запись о поступлении данного оружия. Указать номер книги учета оружия можно при вводе информации о номере оружия (номере партии) в соответствующих **формах редактирования номера оружия (номера партии)**, вызываемых из **форм ввода номеров оружия (номеров партий)**:



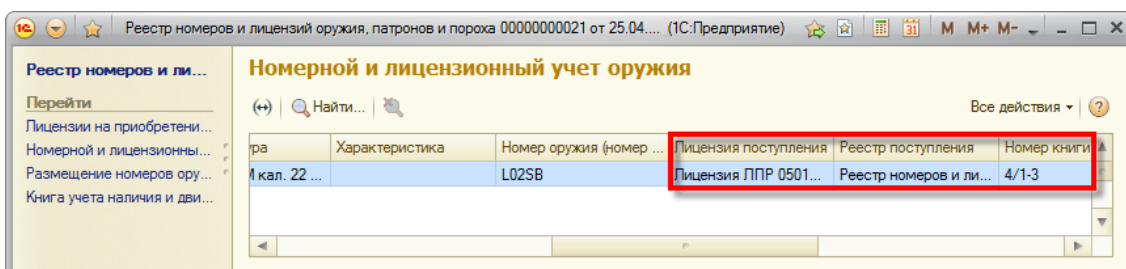
Также информацию о номера книги учета оружия можно внести (изменить) на закладке **Просмотр таблицы номеров оружия и лицензий** данного реестра в колонке **Номер книги учета оружия**:



В результате проведения данного реестра номеров и лицензий информация о номерах книги учета оружия попадет в регистр **Номерной и лицензионный учет оружия**:



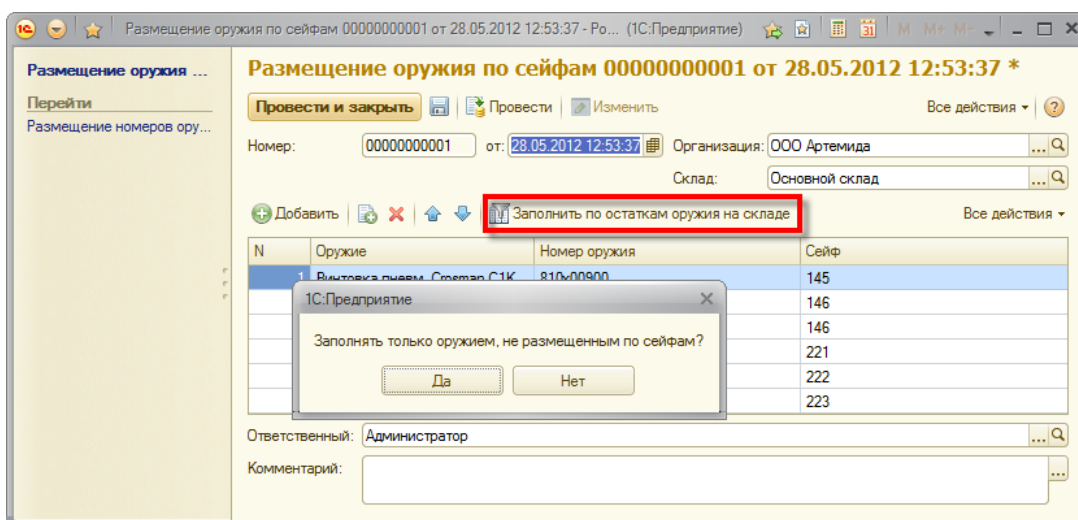
В дальнейшем при перемещении оружия, либо при реализации при проведении реестра система автоматически будет выяснять номера книги учета оружия, в которой зарегистрирована запись о приходе данного номера оружия (номера партии). Информацию о номерах книги учета оружия можно получить из движений реестра, оформленного по перемещению или реализации. В движениях регистра **Номерной и лицензионный учет оружия**, формируемых реестрами номерного и лицензионного учета содержится также информация о реестре, которым оформлено поступление и о лицензии, по которой приобретено оружие:



## УЧЕТ ОРУЖИЯ ПО СЕЙФАМ

Для фиксации информации о размещении определенных номеров оружия в сейфах предусмотрен документ **Размещение оружия по сейфам**. Данный документ при проведении фиксирует запись в регистре сведений **Размещение номеров оружия по сейфам**, а исходя из данных этого регистра и регистра **Номерной и лицензионный учет оружия** (регистра, содержащего информацию об остатках оружия) программой строится

отчет о наличии оружия в сейфах. В документе **Размещение оружия по сейфам** предусмотрен помощник заполнения табличной части, позволяющий заполнить документ остатками оружия на складе:

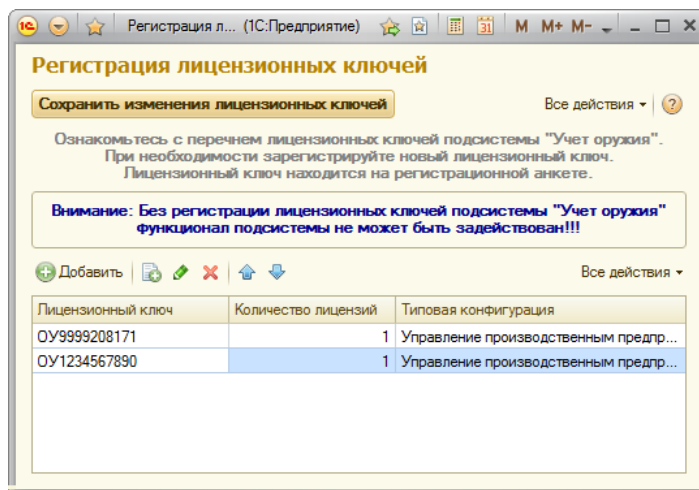


Можно заполнить всеми остатками на складе, либо только тем оружием, которое в настоящий момент не размещено ни в одном сейфе. Данное заполнение необходимо, например, после того, как на склад пришла очередная поставка оружия (заполнен реестр на приход, либо на перемещение).

ОПИСАНИЕ ОБЪЕКТОВ КОНФИГУРАЦИИ «УЧЕТ ОРУЖИЯ»

РЕГИСТРАЦИЯ ЛИЦЕНЗИОННЫХ КЛЮЧЕЙ

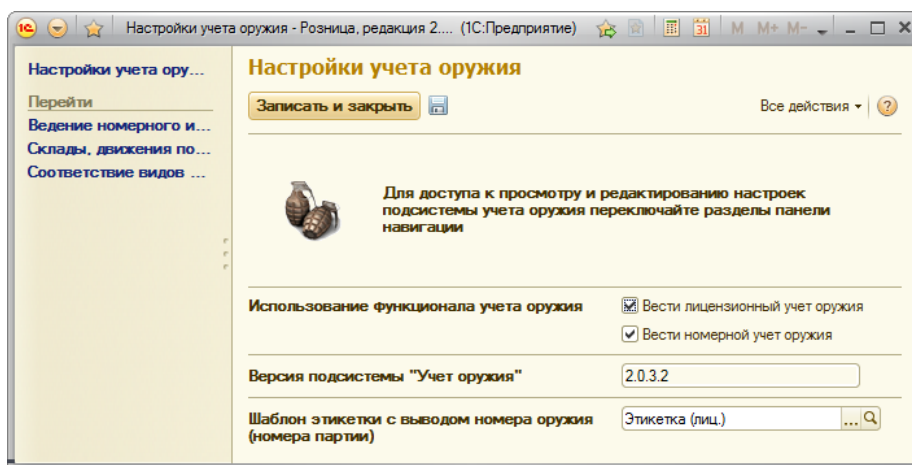
Форма регистрации лицензионных ключей доступна в подсистеме «Учет Оружия» (раздел панели действий **Сервис** пункт **Регистрация лицензионных ключей**) и предназначена для просмотра и редактирования перечня лицензионных ключей конфигурации.



*Примечание: Для режима **Обычное приложение** доступ до формы редактирования настроек осуществляется через меню **Учет оружия - Регистрация лицензионных ключей**.*

НАСТРОЙКИ УЧЕТА ОРУЖИЯ

Форма редактирования настроек доступна в подсистеме «Учет Оружия» (раздел панели действий **Сервис** пункт **Настройки учета оружия**) и предназначена для просмотра и редактирования специфических настроек учета оружия.



*Примечание: для режима «Обычное приложение» доступ до формы редактирования настроек осуществляется через меню **Учет оружия – Настройки учета оружия**.*

С помощью данной формы пользователю предоставляется возможность включения и выключения функционала номерного учета (учета оружия в разрезе номеров) и лицензионного учета (учета приобретения и продажи оружия по лицензиям). В зависимости от установки флажков **Вести лицензионный учет оружия** и **Вести номерной учет оружия** включаются (выключаются) соответствующие функциональные опции.

В поле **Версия подсистемы «Учет оружия»** отображается текущая версия.

В поле **Шаблон этикетки с выводом номера оружия (номера партии)** нужно указать шаблон этикетки, которая будет распечатываться по команде **Этикетки с номерами оружия и номерами партий** документа Реестр номеров и лицензий оружия, патронов и пороха. Шаблон этикетки выбирается из справочника **Хранилище шаблонов**.

*Примечание: Работа с шаблоном этикетки с выводом номера оружия (номера партии) несколько отличается от работы с типовым шаблоном этикетки.*

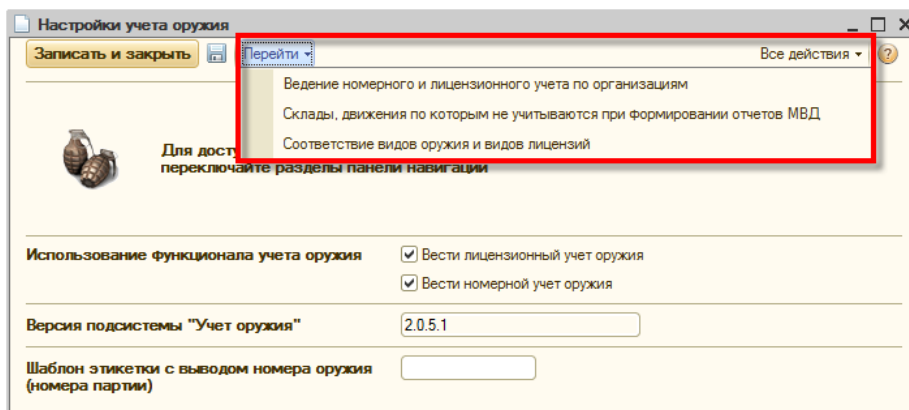
*Во-первых, ограничен перечень полей, которые могут быть выведены в шаблон этикетки. Доступны лишь следующие поля: **Номенклатура, Характеристика, Номер Оружия, Номер Короба, Год Изготовления, Номер Книги Учета Оружия**. Прочие поля, размещенные в шаблоне этикетки, при формировании этикетки будут игнорироваться.*

*Во-вторых, указанные поля в макете этикетки нужно прописывать вручную, а не выбором из доступных полей, как это реализовано для этикеток типовой конфигурации. Т.е. необходимо в макете этикетки указать поля из приведенного выше списка доступных полей.*

*В-третьих, штрихкод, который выводится в печатную форму этикетки формируется по номеру оружия (номеру партии). Таким образом, т.к. в номерах оружия встречаются буквенные символы, невозможно использовать штрихкод формата EAN13. Если в номерах оружия встречаются буквенные символы не латинской раскладки (например, кириллица), то также невозможно будет использовать штрихкоды формата CODE39. Рекомендуемым форматам штрихкодов для вывода на этикетку номера оружия является CODE128.*

*Примечание: Работа с шаблоном этикетки недоступна для редакции «Учет оружие. Управление и Производство».*

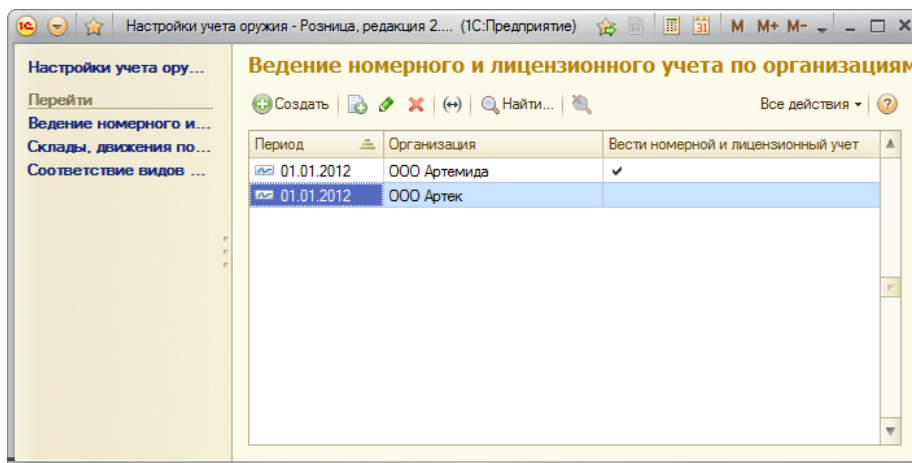
*Примечание: для режима «Обычное приложение» указанные ниже настройки доступны через меню **Перейти** формы **Настройки учета оружия**:*



## ВЕДЕНИЕ НОМЕРНОГО И ЛИЦЕНЗИОННОГО УЧЕТА ПО ОРГАНИЗАЦИЯМ

Предусмотрено редактирование периодического списка организаций, по которым ведется номерной и лицензионный учет оружия (реестр сведений **Ведение номерного и лицензионного учета по организациям**). Организации, занимающиеся торговлей оружием, необходимо внести в данный список, указав дату, начиная с которой будут вводиться документы по учету оружия и патронов, установив пометку в поле **Вести номерной и лицензионный учет**. Для организаций, по которым ведется номерной и лицензионный учет оружия, программой будут контролироваться все движения номенклатуры (поступления, перемещения, выбытия). Будет производиться контроль наличия в товарных документах номенклатуры, являющейся оружием (зарегистрированной в реестре сведений **Виды оружия номенклатуры**). Для документов, содержащих в своем

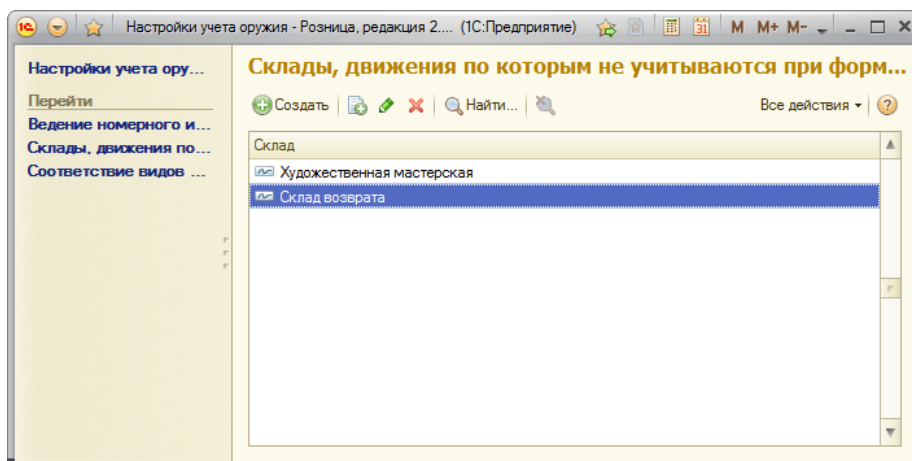
составе лицензионное или номерное оружие, необходимо вводить сопровождающий документ **Реестр номеров и лицензий оружия, патронов и пороха**. Подобное поведение программы предполагается только (!) для организаций, по которым ведется номерной и лицензионный учет оружия и только (!) в период действия соответствующей настройки регистра сведений **Ведение номерного и лицензионного учета по организациям**.



*Примечание: Данные о ведении номерного и лицензионного учета по организациям можно также отредактировать из формы справочника **Организации** (с помощью панели навигации).*

### СКЛАДЫ, ДВИЖЕНИЯ ПО КОТОРЫМ НЕ УЧИТЫВАЮТСЯ ПРИ ФОРМИРОВАНИИ ОТЧЕТОВ МВД

В списке **Склады, движения по которым не учитываются при формировании отчетов МВД** необходимо указать перечень складов, поступления на которые и реализация с которых должны игнорироваться при подготовке данных для специализированной отчетности в МВД в соответствии с законом «Об оружии» (реестр сведений **Склады, не учитываемые в отчетах МВД**). В данный список следует поместить склады брака (необходимые для поступления бракованного оружия и патронов от покупателей и возможной передачи производителю для устранения брака), а также склады, на которые принимается от клиентов (с которых возвращается клиентам) оружие, переданное, например, для художественной обработки оружия (нанесения гравировки, росписи приклада и т.д.), а также возможной доработки в рамках действующего законодательства.

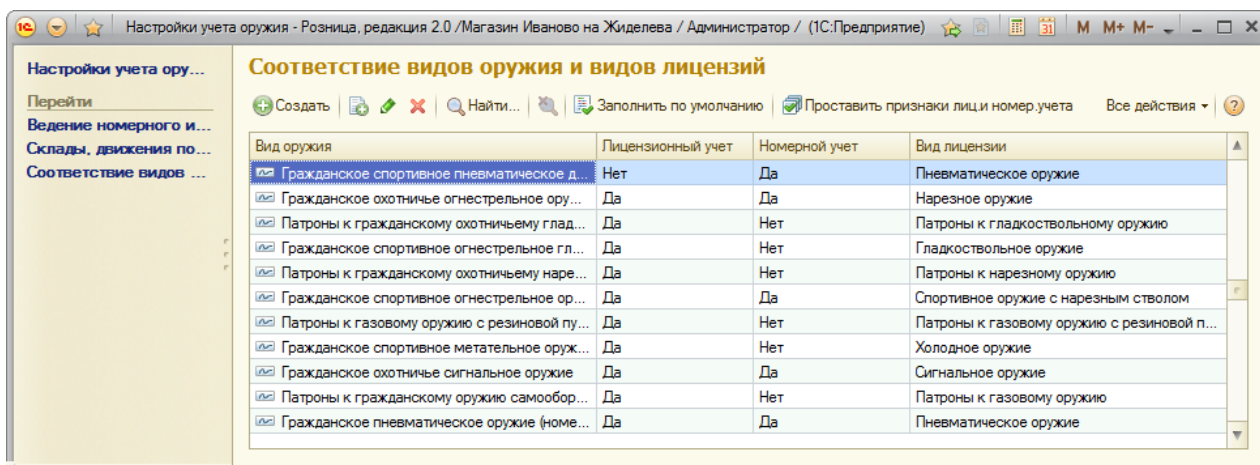


*Примечание: Данные о регистрации складов в регистре сведений также отредактировать из формы справочника **Склады** (с помощью панели навигации).*

### СООТВЕТСТВИЕ ВИДОВ ОРУЖИЯ И ВИДОВ ЛИЦЕНЗИЙ

С помощью формы **Настройки учета оружия** можно также просмотреть и при необходимости отредактировать регистр соответствий видов оружия и видов лицензий (реестр сведений **Соответствие видов оружия и видов**

лицензий). Существует возможность заполнения регистра соответствий по умолчанию в соответствии с методикой, заложенной при разработке конфигурации (кнопка **Заполнить по умолчанию**). Также предусмотрена возможность автоматического заполнения признаков ведения номерного и лицензионного учета по видам оружия, предопределенным в конфигурации (кнопка **Проставить признаки ведения лицензионного и номерного учета**).

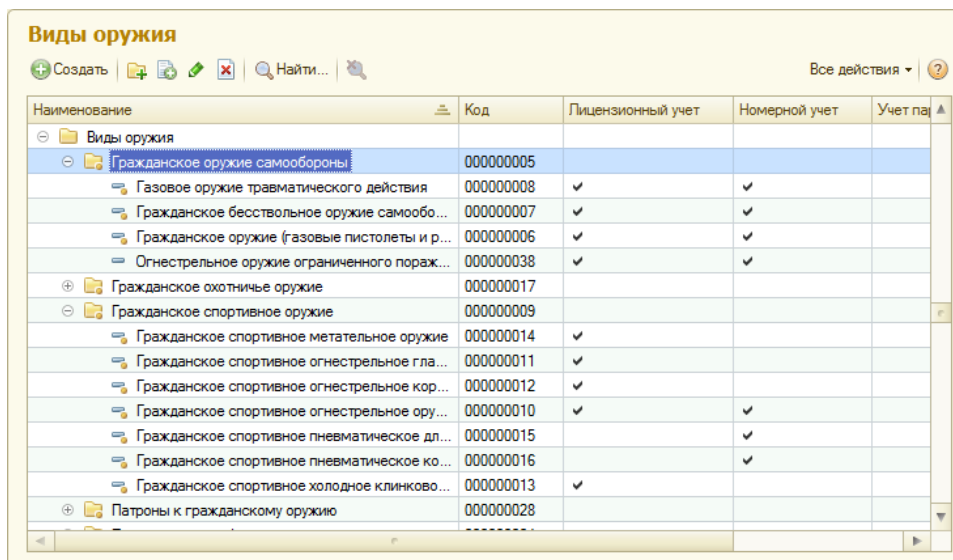


*Примечание: Данные о соответствии видов оружия и видов лицензий можно также отредактировать из формы справочников **Виды оружия** и **Виды лицензий** (с помощью панели навигации).*

***Внимание:** рекомендуется перед началом работы в системе произвести заполнение указанных выше настроек!!!*

## СПРАВОЧНИК «ВИДЫ ОРУЖИЯ»

Справочник хранит перечень необходимый для формирования отчетности в МВД по деятельности, связанной с торговлей оружием и патронами.



В поставке конфигурации заданы предопределенные элементы данного справочника:

- Гражданское оружие:
  - Гражданское оружие самообороны:
    - Газовое оружие: газовые пистолеты и револьверы, механические распылители, аэрозольные и другие уст-ва, снаряженные слезоточ. и раздражающ. веществами;

- Огнестрельное гладкоствольное длинноствольное оружие с патронами к нему, в том числе с патронами травматического действия;
- Огнестрельное оружие ограниченного поражения (пистолет, револьвер, огнестрельное бесствольное устройство отечественного производства);
- Электрошоковые устройства и искровые разрядники отечественного производства;
- Гражданское охотничье оружие:
  - Гражданское охотничье огнестрельное гладкоствольное длинноствольное оружие, в том числе с длиной нарезной части не более;
  - Гражданское охотничье огнестрельное длинноствольное оружие с нарезным стволом;
  - Гражданское охотничье огнестрельное комбинированное (нарезное и гладкоствольное) длинноствольное оружие, в т.ч. со смен. и вклад. нарезными стволами;
  - Гражданское охотничье пневматическое оружие с дульной энергией не более 25 Дж;
  - Гражданское охотничье пневматическое оружие с дульной энергией не более 25 Дж (номерное);
  - Гражданское охотничье холодное клинковое оружие;
- Гражданское сигнальное оружие:
  - Гражданское сигнальное оружие;
- Гражданское спортивное оружие:
  - Гражданское спортивное метательное оружие;
  - Гражданское спортивное огнестрельное гладкоствольное оружие;
  - Гражданское спортивное огнестрельное оружие с нарезным стволом;
  - Гражданское спортивное пневматическое длинноствольное оружие с дульной энергией свыше 3 Дж;
  - Гражданское спортивное холодное клинковое оружие;
- Гражданское холодное клинковое оружие:
  - Гражданское холодное клинковое оружие, предназначенное для ношения с казачьей формой, а также с национальными костюмами народов Российской Федерации;
- Патроны:
  - Патроны к гражданскому оружию:
    - Патроны к газовому оружию с резиновой пулей;
    - Патроны к гражданскому оружию самообороны (бествольному);
    - Патроны к гражданскому оружию самообороны (газовому);
    - Патроны к гражданскому охотничьему гладкоствольному оружию;
    - Патроны к гражданскому охотничьему нарезному оружию;
    - Патроны к гражданскому сигнальному оружию;
    - Патроны к гражданскому спортивному оружию;
  - Патроны к служебному оружию:
    - Патроны к длинноствольному гладкоствольному оружию;
    - Патроны к длинноствольному оружию с нарезным стволом;
    - Патроны к короткоствольному служебному оружию;
- Порох:
  - Порох (лицензионный);
- Служебное оружие:
  - Служебное огнестрельное гладкоствольное длинноствольное оружие;
  - Служебное огнестрельное гладкоствольное и нарезное короткоствольное оружие отечественного производства с дульной энергией не более 300 Дж;
  - Служебное огнестрельное оружие ограниченного поражения с патронами травматического действия.



Для каждого вида оружия указывается, является ли данный вид оружия лицензионным и номерным, нужно ли вести по данному виду оружия (патронов, пороха) учет партий. Для лицензионных видов оружия уточняется, нужно ли требовать заполнение лицензий при продаже оружия данного вида.

*Примечание: Невозможно установить одновременно признак ведения номерного учета и учета партий.*

*Примечание: Предусмотрена расстановка признаков лицензионного и номерного учета по predetermined видам оружия из формы **Настройка учета оружия** (кнопка **Проставить признаки лиц.и номер.учета**).*

В списке указываются виды лицензий, по которым можно приобретать данный вид оружия (данная информация заносится в регистр сведений **Соответствие видов оружия и видов лицензий**).

*Примечание: Предусмотрено заполнение соответствий predetermined видов оружия и видов лицензий из формы **Настройка учета оружия** (кнопка **Заполнить по умолчанию**).*

Для вида оружия указывается также единица учета (из справочника (классификатора) единиц измерения).

*Примечание: В случае если единица учета вида оружия совпадает со значением константы **Единица измерения веса** типовой конфигурации, при заполнении документа **Реестр номеров и лицензий** по документу-основанию будет произведен пересчет количества номенклатуры с данным видом оружия, указанного в документе-основании, в килограммы. Именно полученный вес будет перенесен в реестр номеров и лицензий.*

*Пересчет количества в вес осуществляется на основании данных о весе, указанных либо в единице измерения номенклатуры, либо в самом элементе справочника **Номенклатура** (в зависимости от типовой конфигурации).*

## СПРАВОЧНИК «ВИДЫ ЛИЦЕНЗИЙ»

Справочник хранит перечень возможных формулировок, на которые выдаются лицензии на приобретение оружия и патронов.

Наименование	Код	Формулировка для печати
Бесствольное оружие	00000007	ед. бесствольного оружия
Газовое оружие	00000004	ед. газового оружия
Гладкоствольное оружие	00000001	ед. гладкоствольного оружия
<b>Нарезное оружие</b>	<b>00000002</b>	<b>ед. нарезного оружия</b>
Огнестрельное оружие ограниченного поражения	00000020	ед. оружия ограниченного поражения
Патроны к бесствольному оружию	00000012	шт. патронов к бесствольному оружию
Патроны к газовому оружию	00000011	шт. патронов к газовому оружию
Патроны к газовому оружию с резиновой пулей	00000018	шт. патронов к газовому оружию с резиновой пулей
Патроны к гладкоствольному оружию	00000010	шт. патронов к гладкоствольному оружию
Патроны к нарезному оружию	00000009	шт. патронов к нарезному оружию
Патроны к огнестрельному оружию ограниченного по...	00000021	шт. патронов к оружию ограниченного поражения
Патроны к сигнальному оружию	00000013	шт. патронов к сигнальному оружию
Патроны к служебному оружию	00000015	шт. патронов к служебному оружию
Патроны к спортивному оружию	00000019	шт. патронов к спортивному оружию
Пневматическое оружие	00000003	ед. пневматического оружия
Пневматическое оружие с д/з свыше 7,5 Дж	00000017	ед. пневматического оружия

В поставке конфигурации заданы predetermined элементы данного справочника:

- Бесствольное оружие;
- Газовое оружие;
- Гладкоствольное оружие;
- Нарезное оружие;

- Оружие ограниченного поражения;
- Оружие самообороны;
- Патроны к бесствольному оружию;
- Патроны к газовому оружию;
- Патроны к газовому оружию с резиновой пулей;
- Патроны к гладкоствольному оружию;
- Патроны к нарезному оружию;
- Патроны к оружию ограниченного поражения;
- Патроны к оружию самообороны;
- Патроны к сигнальному оружию;
- Патроны к служебному оружию;
- Патроны к спортивному оружию;
- Пневматическое оружие;
- Пневматическое оружие с д/э свыше 7,5Дж;
- Порох;
- Сигнальное оружие;
- Служебное оружие;
- Спортивное оружие с нарезным стволом;
- Холодное оружие.

Для каждого вида лицензии указывается наименование, формулировка, подлежащая выводу в печатной форме **Оборотная сторона лицензии** документа **Реестр номеров и лицензий оружия, патронов и пороха** (формулировку следует начать с краткого наименования единицы измерения, затем указать наименование вида лицензии в родительном падеже: например для вида лицензии «Служебное оружие» формулировка должна быть «ед. служебного оружия»).

*Примечание: Предусмотрено заполнение формулировок по predetermined видам лицензий из формы **Настройка учета оружия** (кнопка **Заполнить по умолчанию**).*

В списке указываются виды оружия, которые можно приобретать по данному виду лицензии (данная информация заносится в регистр сведений **Соответствие видов оружия и видов лицензий**).

*Примечание: Предусмотрено заполнение соответствий predetermined видов оружия и видов лицензий из формы **Настройка учета оружия** (кнопка **Заполнить по умолчанию**).*

## СПРАВОЧНИК «НОМЕРА ОРУЖИЯ (НОМЕРА ПАРТИЙ)»

Справочник предназначен для хранения информации о номерах оружия (номерах партий патронов и пороха).

Оружие	Номер оружия (ном...)	Год изгот...
Патрон нарезной Sellier&Bellot 308 WIN FMJ 9.55 гр...	709-33	
Патрон нарезной Sellier&Bellot 308 WIN SP 11.7гр. ...	724-6	
Патрон нарезной Sellier&Bellot &x57 JS SPCE 12.7гр. ...	429/5	
Патрон ООП 10x28 РП шар (АКБС) (25шт)	0301012	2011
Патрон ООП 18.5x55 травматический (4 шт.) (С.По...	13-2011	
Патрон ООП 18x45 светозвуковой (4 шт.) (С.Посад)	18-11	
Патрон ООП 18x45 травматический (4 шт.) (С.Пос...	35-2011	
Патрон ООП 45 Rubber (АКБС)	0203312	2012
Патрон ООП 9-мм РА Стандарт ПП9РП (АКБС) (25...	04005	
Патрон ООП 9мм РА 50Дж с рез. пулей (КСПЗ) (2...	л01	
Патрон травм. газовый 10x22 Магшм (АКБС) (25шт)	п220311	

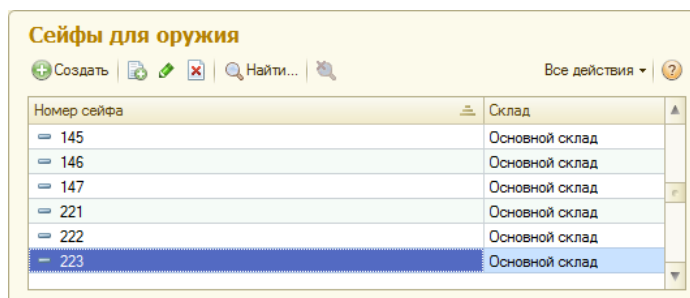
Элементы справочника создаются автоматически в форме ввода номеров оружия (форме ввода номеров партий), вызываемой из документа **Реестр номеров и лицензий оружия, патронов и пороха**.

Кроме непосредственно номера оружия (номера партии) в данном справочнике хранится информация о годе изготовления каждого номера.

*Примечание: С помощью экранных кнопок **Документы по номеру оружия** и **Движения по номеру оружия**, расположенных в командной панели как формы элемента справочника, так и формы списка, можно получить список документов (реестров) с данным номером оружия или отчет по движению номера оружия.*

### СПРАВОЧНИК «СЕЙФЫ ДЛЯ ОРУЖИЯ»

Справочник предназначен для хранения информации о сейфах, в которых хранится оружие. Элементы данного справочника подчинены элементам справочника **Склады**.



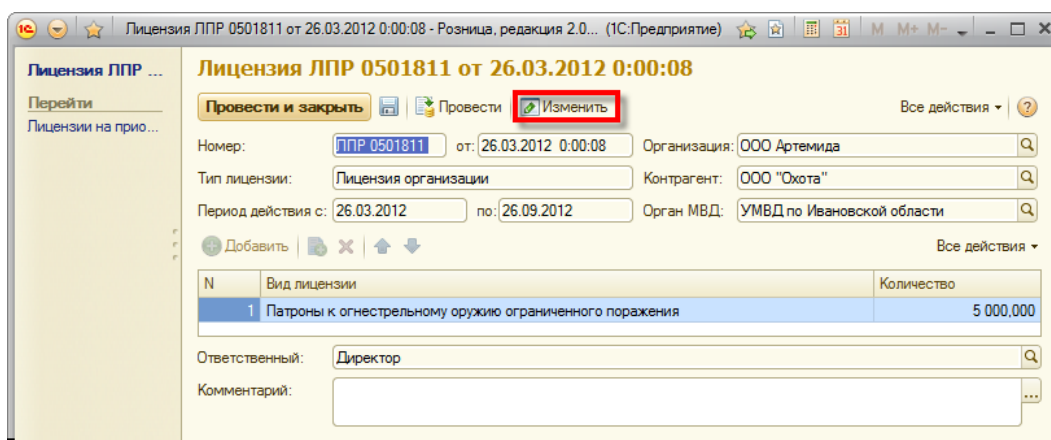
Информация о размещении оружия по сейфам хранится в регистре сведений **Размещение номеров оружия по сейфам**. Изменения в регистре проводятся документом **Размещение оружия по сейфам**.

*Примечание: Информацию о размещении оружия по сейфам пользователь может проанализировать с помощью отчета **Размещение оружия по сейфам**.*

*Примечание: С помощью отчета **Опись содержимого сейфа** можно сформировать карточку сейфа, т.е. перечень оружия, находящегося в сейфе на определенную дату.*

### ДОКУМЕНТЫ ПОДСИСТЕМЫ «УЧЕТ ОРУЖИЯ»: ОБЩАЯ ИНФОРМАЦИЯ

В документах подсистемы «Учет Оружия» реализована защита от случайного изменения данных при просмотре документов. При открытии экранной формы документов все значимые поля защищены от изменения (включен режим «Только просмотр» для всех полей документа). Пользователь может включить возможность редактирования документов, нажав экранную кнопку **Изменить**:



**ДОКУМЕНТ «ЗАКРЫТИЕ ЛИЦЕНЗИЙ НА ПРИОБРЕТЕНИЕ ОРУЖИЯ, ПАТРОНОВ, ПОРОХА»**

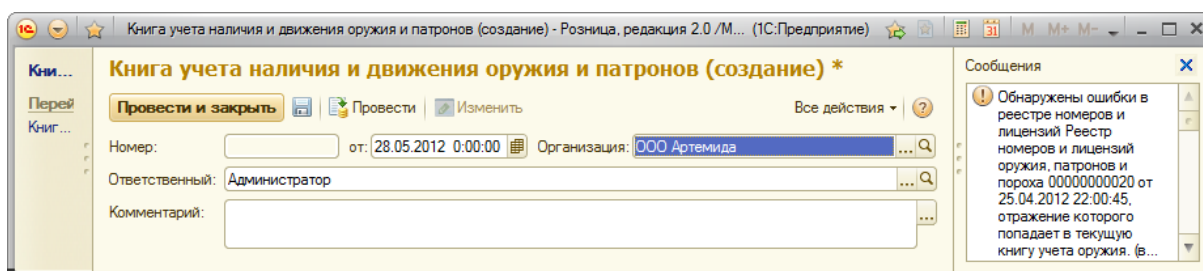
Данный документ предназначен для списания остатка лицензий, срок действия которых истек. Предусмотрено заполнение табличной части документа по нажатию экранной кнопки **Заполнить по просроченным лицензиям**.

**ДОКУМЕНТ «КНИГА УЧЕТА НАЛИЧИЯ И ДВИЖЕНИЯ ОРУЖИЯ И ПАТРОНОВ»**

Документ **Книга учета оружия** при проведении фиксирует все данные номерного и лицензионного учета, сформированные **Реестрами номеров и лицензий оружия, патронов и пороха**. После проведения **Книги учета оружия** все **Реестры номеров и лицензий оружия, патронов и пороха**, дата которых менее даты **Книги учета оружия**, становятся недоступными на редактирование. Т.е. после проведения документа **Книга учета оружия** период считается закрытым, а данные неизменными.

При необходимости внесения изменений в закрытый период, нужно отменить проведение документа **Книга учета оружия**, внести изменения в реестры номеров и лицензий и вновь провести книгу учета.

При проведении **Книги учета оружия** происходит контроль наличия проблем подсистемы учета оружия (регистр сведений **Проблемы номерного и лицензионного учета**). Если по реестрам, попадающим в проводимую **Книгу учета оружия**, обнаруживаются незакрытые проблемы номерного и лицензионного учета, проведение документа будет остановлено, а пользователю выдано сообщение об ошибке.



Периодичность оформления данного документа выбирается пользователем. Идеальный случай – когда данный документ вводится ежедневно в конце дня и фиксирует (защищает от изменения) данные номерного и лицензионного учета текущего дня. Также документ может вводиться еженедельно, либо ежемесячно.

Документ **Книга учета оружия** при проведении формирует движения в регистр накопления **Книга учета наличия и движения оружия и патронов**.

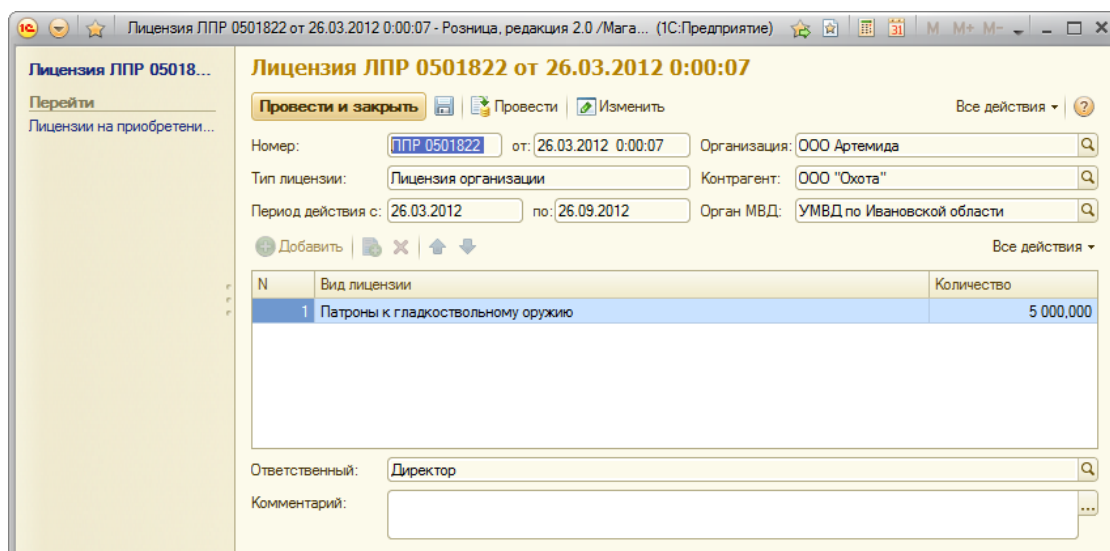
*Примечание: Проведение документов **Книга учета оружия** необходимо для возможности формирования ряда регламентированных отчетов МВД:*

- **Реестр лицензий, сдаваемых в МВД;**
- **Отпущенное гражданское, служебное оружие и патроны;**
- **Приложение №67 к ФЗ «Об оружии» : Книга учета оружия.**

**ДОКУМЕНТ «ЛИЦЕНЗИЯ НА ПРИОБРЕТЕНИЕ ОРУЖИЯ, ПАТРОНОВ, ПОРОХА»**

Сущность данного документа – лицензия на приобретение оружия и патронов, полученная в органах МВД одной из собственных организаций с целью приобретения оружия (патронов) у поставщика, либо лицензия, переданная клиентами (контрагентами) одной из собственных организаций для приобретения у данной организации оружия и патронов. Тип лицензии определяется реквизитом **Операция**, принимающим следующие значения:

- Лицензия организации;
- Лицензия контрагента;
- Уведомление МВД (лицензия клиента).



В поле **Организация** документа **Лицензия** определяется организация, получившая лицензию в органах МВД (для приобретения оружия у поставщиков), либо принявшая ее от покупателей с целью дальнейшей реализации им оружия и патронов.

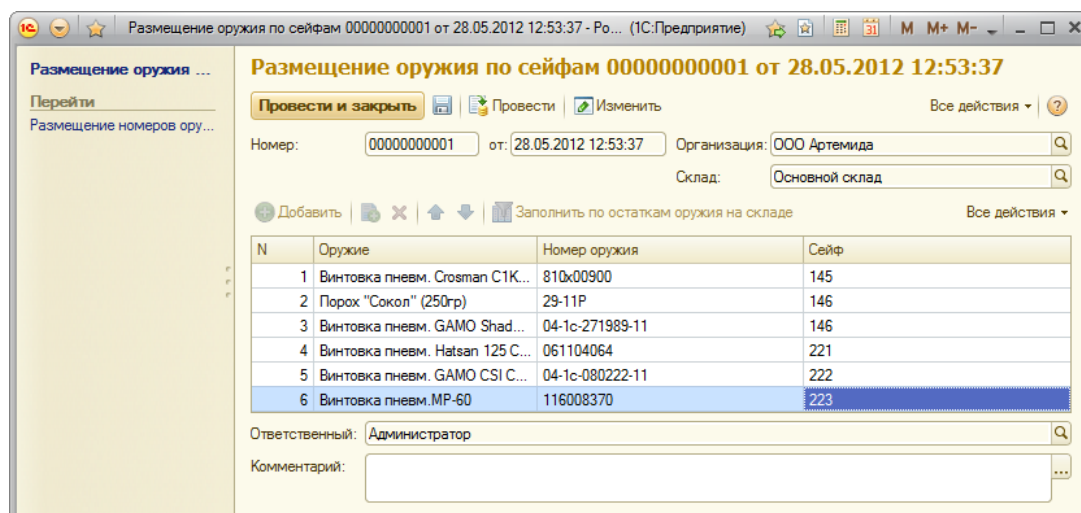
В поле **Контрагент** указывается в зависимости от типа лицензии либо поставщик, у которого будет приобретено оружие, либо покупатель, который передал лицензию одной из собственных организаций.

Указывается орган МВД, выдавший настоящую лицензию и период ее действия (при указании даты начала периода автоматически рассчитывается дата конца с учетом того, что период действия лицензии составляет 6 месяцев).

В табличной части указывается перечень видов лицензий, которые могут быть приобретены (реализованы) по данной лицензии (через регистр сведений **Соответствия видов оружия и видов лицензий** можно определить виды оружия, которые можно оформить в рамках лицензии). По каждому виду лицензии определяется количество, на которое оформлена лицензия в рамках данного вида лицензии.

## ДОКУМЕНТ «РАЗМЕЩЕНИЕ ОРУЖИЯ ПО СЕЙФАМ»

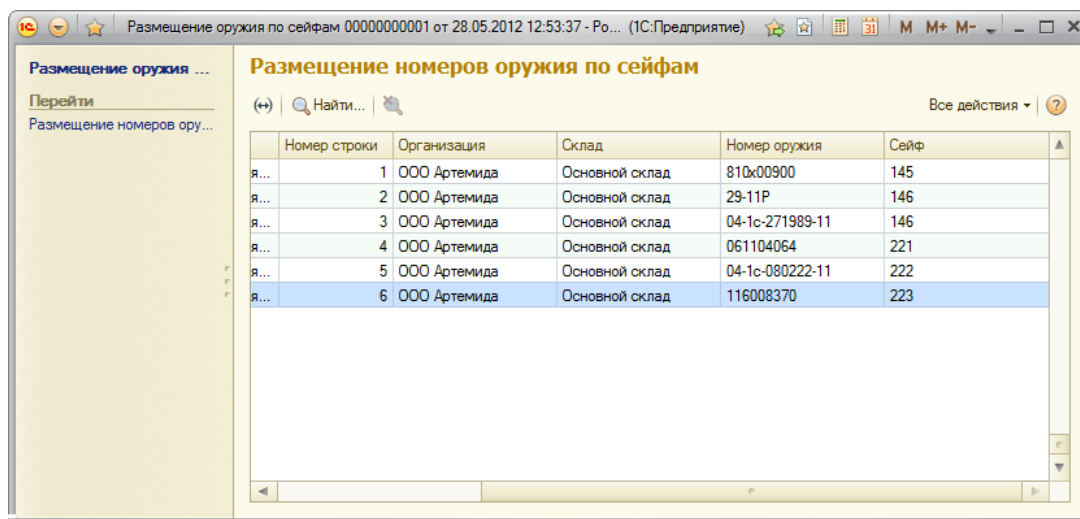
Документ предназначен для фиксации информации о размещении определенных номеров оружия (номеров партий) в сейфах для хранения оружия.



В шапке документа указывается **Организация** и **Склад**, а в табличной части - информация о номенклатуре, номере оружия (номере партии) и сейфе, в который помещается данное оружие.

Пользователю предоставляется возможность заполнения табличной части документа (кнопка **Заполнить по остаткам оружия на складе**). По нажатию на эту экранную кнопку пользователю предоставляется возможность заполнить табличную часть либо всем оружием, находящимся на данном складе, либо оружием, находящимся на складе и не размещенном в каком-либо сейфе. Информацию о наличии оружия при этом обработка получает по данным регистра накопления **Номерной и лицензионный учет оружия**.

При проведении документ формирует движения в регистр сведений **Размещение номеров оружия по сейфам**, который хранит информацию о размещении определенных номеров оружия (номеров партий) в сейфах.

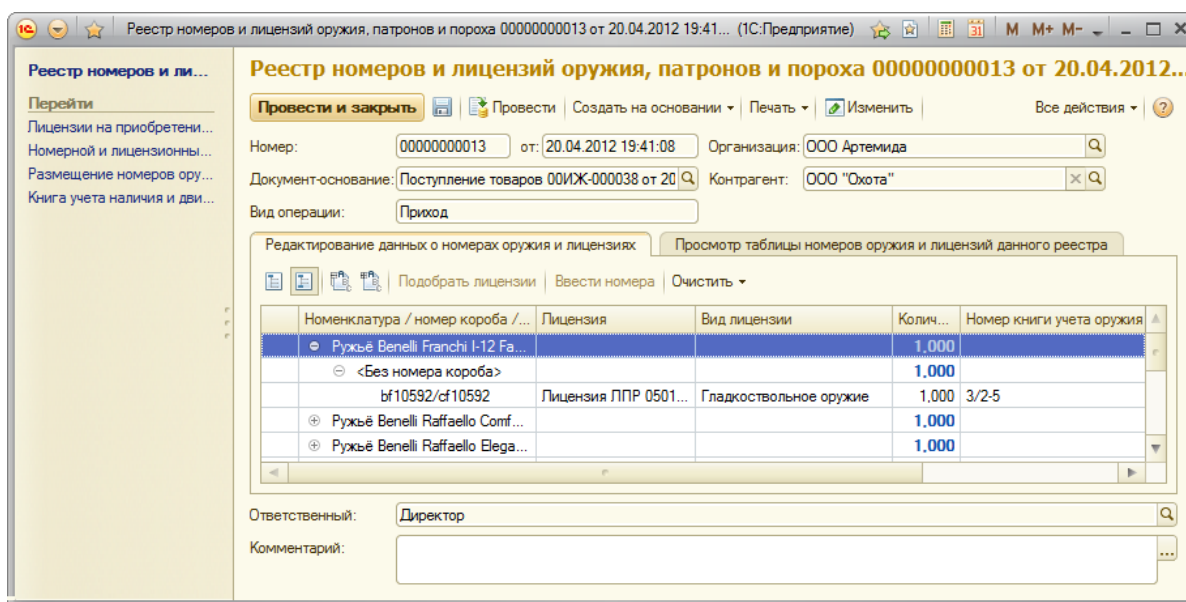


*Примечание: Информацию о размещении оружия по сейфам пользователь может проанализировать с помощью отчета **Размещение оружия по сейфам**.*

*Примечание: С помощью отчета **Опись содержимого сейфа** можно сформировать карточку сейфа, т.е. перечень оружия, находящегося в сейфе на определенную дату.*

### ДОКУМЕНТ «РЕЕСТР НОМЕРОВ И ЛИЦЕНЗИЙ ОРУЖИЯ, ПАТРОНОВ И ПОРОХА»

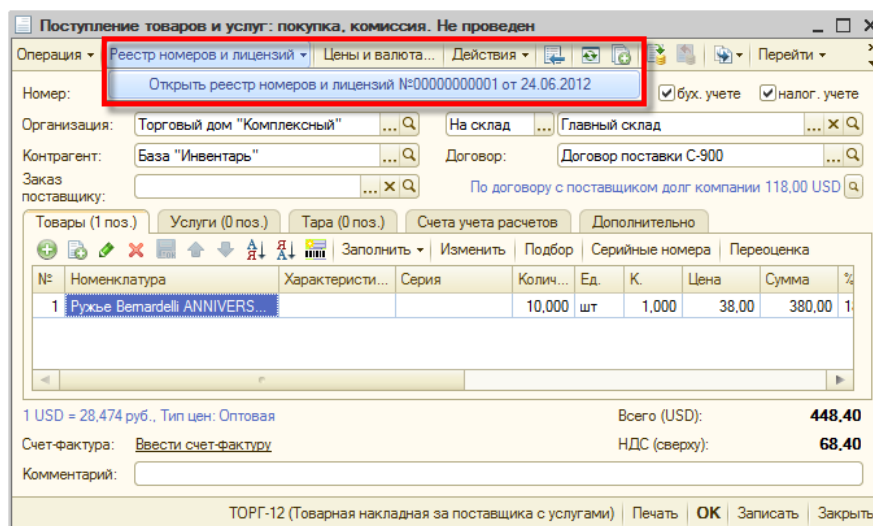
Назначение данного документа – отражение документов движения номенклатуры в подсистеме учета оружия.



**Реестр номеров и лицензий** вводится только в качестве документа, сопровождающего документ движения товаров. Для ввода нового (открытия существующего) документа **Реестр номеров и лицензий** предназначена

команда **Реестр номеров и лицензий**, присутствующая в панели навигации всех товарных документов типовой конфигурации. Других вариантов ввода нового документа **Реестр номеров и лицензий** не предусмотрено.

*Примечание: для режима работы «Обычное приложение» ввод (открытие) Реестра номеров и лицензий осуществляется командой выпадающего меню **Реестр номеров и лицензий** командной панели товарных документов типовой конфигурации:*



При создании нового реестра с помощью команды **Реестр номеров и лицензий** будет произведена проверка на наличие в составе документа-основания оружия (номенклатуры, зарегистрированной в регистре сведений **Виды оружия номенклатуры**), проверка необходимости ввода реестра по данной организации (в соответствии с регистром сведений **Ведение номерного и лицензионного учета по организациям**). В случае если реестр создавать не нужно (в документе-основании нет оружия, либо по организации, указанной в документе не нужно вести номерной и лицензионный учет оружия) будет выдано соответствующее предупреждение, реестр создаваться не будет.

По факту создания документа **Реестр номеров и лицензий**, он будет заполнен в соответствии с информацией, содержащейся в документе основании. В зависимости от вида документа-основания (с учетом вида операции документа-основания) будет определен вид операции реестра:

- для документов поступления (оприходования) товаров – вид операции **Приход**;
- для документов расхода (реализации) товаров – вид операции **Расход**;
- для документов перемещения ТМЦ – вид операции **Перемещение** и т.д.

*Примечание: При заполнении табличной части реестра по документу-основанию, в случае если единица учета вида оружия номенклатуры совпадает со значением константы **Единица измерения веса** типовой конфигурации, будет произведен пересчет количества, указанного в документе-основании, в килограммы. Именно полученный вес будет перенесен в реестр номеров и лицензий.*

*Пересчет количества в вес осуществляется на основании данных о весе, указанных либо в единице измерения номенклатуры, либо в самом элементе справочника **Номенклатура** (в зависимости от типовой конфигурации).*

По документу-основанию будет определена организация, при возможности будет определен контрагент.

*Примечание: Для некоторых видов документов автоматическое определение контрагента не представляется возможным (например, для документа **Чек ККМ**). В этом случае контрагент указывается вручную.*

*Примечание: Состав реквизитов, отображаемых в форме документа **Реестр номеров и лицензий**, зависит от вида операции реестра. Например, для реестров с видом операции **Перемещение** скрывается поле **Контрагент**, как не имеющее смысла для данного конкретного документа.*

*Примечание: Поля **Документ-основание** и **Вид операции** заполняются автоматически при вводе нового документа **Реестр номеров и лицензий** и могут быть изменены в дальнейшем только при перезаполнении реестра по документу основанию.*

Для документа **Реестр номеров и лицензий** предусмотрено несколько экранных форм для решения функциональных задач заполнения полей реестра:

- Форма документа;
- Форма ввода номеров оружия;
- Форма ввода номеров партий;
- Форма редактирования данных номера оружия;
- Форма редактирования данных номера партий;
- Форма подбора лицензий на приобретение оружия;
- Форма подбора номеров оружия;
- Форма подбора номеров партий.

*Примечание: Подробно функционал данных экранных форм рассматривается в справке по каждой форме.*

При проведении реестра номеров и лицензий производится формирование движений в регистры учета оружия. Состав движений зависит от вида операции реестра.

Для документа **Реестр номеров и лицензий** предусмотрено формирование следующих печатных форм:

- **Оборотная сторона лицензий** – вывод информации, заполняемой на обороте лицензий юридических лиц;
- **Оборотная сторона лицензий (на бланке)** – аналог предыдущей печатной формы без оформления (т.е. выводится только текст, который должен быть размещен в определенных местах страницы – служит для печати на бланке лицензии);
- **Оборотная сторона лицензий физ.лиц** – вывод информации, заполняемой на обороте лицензий физических лиц (предусмотрена печать лицензий на гладкоствольное оружие, на нарезное оружие, на оружие ограниченного поражения);
- **Оборотная сторона лицензий физ.лиц (на бланке)** – аналог предыдущей печатной формы без оформления (т.е. выводится только текст, который должен быть размещен в определенных местах страницы - служит для печати на бланке лицензии) – (предусмотрена печать на бланках лицензий на гладкоствольное оружие, на нарезное оружие, на оружие ограниченного поражения);
- **Пакет документов спецсвязи** – вывод комплекта печатных форм:
  - **Реестр на отправления;**
  - **Акт приема-передачи;**
  - **Список номерного учета оружия, планируемого к перевозке;**
  - **Сведения о патронах, порохе или спецсредствах, планируемых к перевозке;**

*Примечание: Комплект печатных форм **Пакет документов спецсвязи** формируется только в случае заполнения данных на закладке **Данные для отправки спецсвязью** документа **Реестр номеров и лицензий**.*

- **Реестр номеров и лицензий** – вывод информации о номерах и лицензиях оружия, перечисленных в реестре, в соответствии с формой рекомендованной ФЗ «Об оружии»;
- **Список номерного учета** – вывод информации о номерах оружия, перечисленных в реестре, в соответствии с формой рекомендованной ФЗ «Об оружии»;



- **Уведомление МВД о частичной закупке оружия** – вывод информации о проданном оружии в разрезе лицензий для передачи информации в органы МВД;
- **Этикетки с номерами оружия и номерами партий** – вывод этикеток со штрихкодом, соответствующим номеру оружия (номеру партии).

*Примечание: Печатная форма **Этикетки с номерами оружия и номерами партий** доступна только в редакциях «Учет оружия. Оружейный магазин» и «Учет оружия. Управление торговлей».*

При необходимости **Реестр номеров и лицензий** может быть перезаполнен по документу-основанию (это может потребоваться, когда в документ-основание внесены изменения и необходимо актуализировать данные реестра). Алгоритм обновления данных реестра использует «щадающий» режим обновления, т.е. пытается при возможности сохранить данные, внесенные ранее в реестр пользователем (номера оружия, номера партий, лицензии). Для обновления данных реестра предназначена экранная кнопка **Обновить по документу-основанию**:

Реестр номеров и лицензий оружия, патронов и пороха 0000000013 от 20.04.2012 19:41:08 \*

Провести и закрыть | Провести | Создать на основании | Печать | Изменить | **Обновить по документу-основанию** | Все действия

Номер: 00000000013 от: 20.04.2012 19:41:08 Организация: ООО Артемида

Документ-основание: Поступление товаров 00ИЖ-000038 от 20 Контрагент: ООО "Охота"

Вид операции: Приход

Редактирование данных о номерах оружия и лицензиях | Просмотр таблицы номеров оружия и лицензий данного реестра

Номенклатура / номер короба / номер оружия (номер пар...)	Лицензия	Вид лицензии	Кол...	Номер книги учета оружия
Ружье Benelli Franchi I-12 Fast Black 76			1.000	
Ружье Benelli Raffaello Comfort 76			1.000	
Ружье Benelli Raffaello Elegant 12/76 L=760			1.000	
Ружье Benelli Vinci Black 12/76 L=760			1.000	
Ружье Beretta A400 Xplor 12/76 L=760			1.000	

Ответственный: Директор

Комментарий:

На закладке **Данные для отправки спецсвязью** пользователем могут быть отредактированы данные, необходимые для формирования пакета печатных форм для спецсвязи. Данные на закладке могут быть внесены вручную, либо выбраны из выпадающих списков, составленных на основе ранее вводимых данных в соответствующие поля.

*Примечание: **Реестр номеров и лицензий** может сопровождать следующие документы типовой конфигурации:*

*Для конфигурации **Розница**, редакция 2.0 [«Учет оружия. Оружейный магазин»]:*

- **Возврат товаров от покупателя;**
- **Возврат товаров поставщику;**
- **Оприходование товаров;**
- **Отчет о розничных продажах;**
- **Перемещение товаров;**
- **Поступление товаров;**
- **Реализация товаров;**
- **Сборка товаров (с видом операции **Комплектация** или **Разукомплектование**);**
- **Списание товаров;**

- Чек ККМ (с видом операции **Продажа** или **Возврат**).

**ВАЖНО:** рекомендуется ознакомиться с разделом **Особенности работы с реализацией в розницу, Особенности работы с комплектацией номенклатуры**.

Для конфигурации **Управление производственным предприятием**, редакция 1.3 [«Учет оружия. Управление и Производство»]:

- **Возврат товаров от покупателя** (с видом операции **Продажа, комиссия**);
- **Возврат товаров поставщику** (с видом операции **Покупка, комиссия**);
- **Выпуск продукции**;
- **Комплектация номенклатуры** (с видом операции **Комплектация номенклатуры** или **Выпуск продукции** и видом комплектации **Сборка** или **Разборка**);
- **Оприходование товаров** (с видом операции **Оприходование товаров** или **Ввод начальных остатков**);
- **Отчет о розничных продажах** (с видом операции **Отчет ККМ о продажах**);
- **Отчет производства за смену**;
- **Перемещение товаров** (с видом операции **Товары, продукция**);
- **Поступление товаров и услуг** (с видом операции **Покупка, комиссия**);
- **Реализация товаров и услуг** (с видом операции **Продажа, комиссия** или **Брак** или **Отгрузка без перехода права собственности**);
- **Списание товаров** (с видом операции **Товары, продукция**);
- **Требование-накладная**;
- **Чек ККМ** (с видом операции **Продажа** или **Возврат**).

**ВАЖНО:** рекомендуется ознакомиться с разделами **Особенности работы с реализацией в розницу, Особенности работы с комплектацией номенклатуры, Особенности работы при отражении производственных операций**.

Для конфигурации **Комплексная автоматизация**, редакция 1.1 [«Учет оружия. Комплексная автоматизация»]:

- **Возврат товаров от покупателя** (с видом операции **Продажа, комиссия**);
- **Возврат товаров поставщику** (с видом операции **Покупка, комиссия**);
- **Выпуск продукции**;
- **Комплектация номенклатуры** (с видом операции **Комплектация номенклатуры** или **Выпуск продукции** и видом комплектации **Сборка** или **Разборка**);
- **Оприходование товаров** (с видом операции **Оприходование товаров** или **Ввод начальных остатков**);
- **Отчет о розничных продажах** (с видом операции **Отчет ККМ о продажах**);
- **Перемещение товаров** (с видом операции **Товары, продукция**);
- **Поступление товаров и услуг** (с видом операции **Покупка, комиссия**);
- **Реализация товаров и услуг** (с видом операции **Продажа, комиссия** или **Брак** или **Отгрузка без перехода права собственности**);

- *Списание товаров (с видом операции **Товары, продукция**);*
- *Требование-накладная;*
- *Чек ККМ (с видом операции **Продажа** или **Возврат**).*

**ВАЖНО:** рекомендуется ознакомиться с разделами *Особенности работы с реализацией в розницу, Особенности работы с комплектацией номенклатуры, Особенности работы при отражении производственных операций.*

Для конфигурации *Управление торговлей*, редакция 10.3 [**Учет оружия. Торговля и Склад**]:

- *Возврат товаров от покупателя;*
- *Возврат товаров поставщику;*
- *Комплектация номенклатуры (с видом операции **Комплектация** или **Разукомплектация**);*
- *Оприходование товаров;*
- *Отчет о розничных продажах (с видом операции **Отчет ККМ о продажах**);*
- *Перемещение товаров (с видом операции **Товары, продукция**);*
- *Поступление товаров и услуг;*
- *Реализация товаров и услуг (с видом операции **Продажа, комиссия** или **Брак**);*
- *Списание товаров;*
- *Требование-накладная;*
- *Чек ККМ (с видом операции **Продажа** или **Возврат**).*

**ВАЖНО:** рекомендуется ознакомиться с разделами *Особенности работы с реализацией в розницу, Особенности работы с комплектацией номенклатуры.*

Для конфигурации *Управление торговлей*, редакция 11 [**Учет оружия. Управление торговлей**]:

- *Ввод остатков;*
- *Возврат товаров от клиента;*
- *Возврат товаров поставщику;*
- *Оприходование излишков товаров;*
- *Отчет о розничных продажах;*
- *Перемещение товаров;*
- *Поступление товаров и услуг;*
- *Реализация товаров и услуг;*
- *Сборка товаров (с видом операции **Сборка из комплектующих** или **Разборка на комплектующие**);*
- *Списание недостач товаров;*
- *Чек ККМ;*
- *Чек ККМ (возврат).*

**ВАЖНО:** рекомендуется ознакомиться с разделами *Особенности работы с реализацией в розницу*, *Особенности работы с комплектацией номенклатуры*.

#### ПРИНЦИП РАБОТЫ С ДОКУМЕНТОМ «РЕЕСТР НОМЕРОВ И ЛИЦЕНЗИЙ»:

1. Оформляется стандартный документ типовой конфигурации, предусмотренный для отражения того или иного действия с товарно-материальными ценностями (например, **Приходная накладная**).
2. Документ сохраняется и проводится по правилам, предусмотренным типовой конфигурацией.
3. Этот документ может являться документом-основанием для реестра номеров и лицензий в случае, если по организации, указанной в документе ведется учет оружия (см. регистр сведений **Ведение номерного и лицензионного учета по организациям**) и в табличной части документа содержится номенклатура, являющаяся оружием (патронами, порохом) (см. регистр сведений **Виды оружия номенклатуры**).
4. Если документ может являться документом-основанием для реестра, при проведении подсистема учета оружия проверит, введен ли к данному документу реестр. В случае, если реестра нет – подсистема учета оружия зафиксирует запись о проблеме учета оружия в регистре сведений **Проблемы номерного и лицензионного учета оружия**. Т.е. при проведении нового стандартного документа типовой конфигурации будет сформирована запись об ошибке с формулировкой **Отсутствует реестр номеров и лицензий**. Такое поведение системы нужно считать нормальным, а запись о проблеме учета оружия рассматривать как напоминание пользователям о необходимости оформления сопутствующего реестра номеров и лицензий для данного документа.
5. С помощью команды **Реестр номеров и лицензий**, расположенной в панели навигации документа-основания, оформляется реестр номеров и лицензий.
6. Перед пользователем стоит две задачи: указать номера оружия в реестре и указать лицензии, по которым производится приобретение оружия, либо его продажа. В ряде случаев (для определенных видов операции реестра) нет необходимости указывать лицензии (например, для вида операции **Перемещение**). Номера оружия указываются только для номерного оружия. Т.е. в ряде случаев (например, для перемещения между складами неномерного оружия) в реестре ничего дополнительно указывать не нужно. Достаточно его просто провести.
7. Перечисленные выше задачи (указание номеров оружия и указание лицензий) пользователь может выполнять в любом порядке, который ему кажется более удобным, либо более правильным.
8. Для указания номеров и указания лицензий в реестре предусмотрены помощники (подробнее см. о **Форме документа «Реестр номеров и лицензий»**).
9. При проведении происходит контроль корректности введенных пользователем данных. В случае обнаружения некорректных данных (например, превышение остатка по лицензии, указание одного номера оружия дважды и т.д.) подсистемой учета оружия будет сформировано сообщение пользователю с описанием сути проблем проведения документа. Кроме того, в регистр сведений **Проблемы номерного и лицензионного учета оружия** будут сформированы записи об ошибках с формулировками **Реестр номеров и лицензий некорректно проведен по лицензионному учету** или **Реестр номеров и лицензий некорректно проведен по номерному учету**.
10. Кроме того, при проведении реестра номеров и лицензий (а также и при проведении документа-основания в случае, когда к этому документу-основанию уже введен реестр) производится проверка на соответствие документа-основания и реестра номеров и лицензий. В случае, если составы документа-основания и соответствующего ему реестра номеров и лицензий не совпадают, в регистр сведений **Проблемы номерного и лицензионного учета оружия** будет внесена запись с формулировкой **Не совпадает состав документа основания и реестра номеров и лицензий**.
11. Записи в регистре проблем заносятся с целью контроля нештатных ситуаций в подсистеме учета оружия. Как только будет устранена проблема, с которой связана запись в регистре, будет удалена и сама запись (например, был отредактирован документ-основание и состав документа-основания не соответствует составу реестра номеров и лицензий, а значит система внесла запись о проблеме **Не совпадает состав документа основания и реестра номеров и лицензий**, но как только будет отредактирован реестр для совпадения с документом-основанием, запись о проблеме будет удалена).

## ОСОБЕННОСТИ РАБОТЫ С РЕАЛИЗАЦИЕЙ В РОЗНИЦУ

Документ **Реестр номеров и лицензий** может быть введен в дополнение к документу **Чек ККМ**. Нужно учитывать, что принципиальная схема документооборота в типовых конфигурациях, с которыми интегрируется «Учет Оружия», предусматривает по окончании рабочей смены ввод на основании чеков, введенных за смену документа **Отчет о розничных продажах**. При этом документы **Чек ККМ** обработкой **Закрытие кассовой смены** могут быть либо сделаны непроведенными, либо удаляются.

Для типовых конфигураций, в которых предусмотрено удаление документов **Чек ККМ** при создании **Отчета о розничных продажах** (например, «Управление производственным предприятием, ред.1.3», «Комплексная автоматизация, ред.1.1», «Управление торговлей, ред.10.3»):

**ВНИМАНИЕ:** *Случаи, когда физически удаляется документ-основание **Реестра номеров и лицензий** недопустимы! Это значит, что штатный механизм формирования **Отчета о розничных продажах** типовой конфигурации (обработка **Закрытие кассовой смены**) необходимо модифицировать, а именно вместо удаления документов **Чек ККМ**, на основании которых создается **Отчет о розничных продажах**, необходимо организовать отмену проведения указанных документов.*

*Настоятельно рекомендуем для выполнения работ по модификации обработки **Закрытие кассовой смены** обратиться к специалистам, являющимся профессионалами в области программирования в «1С:Предприятие 8».*

Для типовых конфигураций, в которых предусмотрена отмена проведения документов **Чек ККМ** при создании **Отчета о розничных продажах** (например, «Розница, ред.2.0»):

**ВНИМАНИЕ:** *Для организации работоспособности документа **Реестр номеров и лицензий** реализованы некоторые особенности работы документа в случае, когда он выписан в дополнение к документу **Чек ККМ**, а именно отключена проверка на совпадение состояния проведения документа-основания (**Чека ККМ**). Таким образом, **Реестр номеров и лицензий** может быть выписан и проведен в дополнение к непроведенному Чеку ККМ. При этом не будет сформировано записей в регистре сведений **Проблемы номерного и лицензионного учета**.*

## ОСОБЕННОСТИ РАБОТЫ С КОМПЛЕКТАЦИЕЙ НОМЕНКЛАТУРЫ

Для всех редакций конфигурации «Учет Оружия» доступно отражение операции комплектации (разукomплектации) номенклатуры, для которой необходимо вести номерной учет или учет партий.

Примером может служить простейшая операция: мы имеем **охотничье ружье** (ведется номерной учет) и **оптический прицел** (номерной учет не ведется), а в результате комплектации получаем **охотничье ружье с оптическим прицелом** (ведется номерной учет). При этом номер комплектующей (охотничье ружье) совпадает с номером комплектуемой номенклатуры (охотничье ружье с оптическим прицелом). Возможны и обратные ситуации (разукomплектация), когда из **ружья с прицелом** мы получаем **ружье** и **прицел** (при этом номер ружья также не меняется).

При отражении подобных действий с номерной номенклатурой в конфигурации «Учет Оружия» следует учитывать некоторые особенности оформления товарных документов по операциям комплектации (разукomплектации) номенклатуры и соответствующих реестров номеров и лицензий.

## ОСОБЕННОСТИ КОМПЛЕКТАЦИИ

В документе комплектации результат комплектации указывается в шапке документа, комплектующие – в табличной части документа. В реестр номеров и лицензий попадает номенклатура табличной части документа, по которой ведется номерной учет. При проведении реестра номеров и лицензий данная номенклатура списывается по регистру накопления **Номерной и лицензионный учет оружия** (движение **Расход**). Тот же реестр формирует движение **Приход** с теми же данными, что в движениях **Расход**, но заменяя **Номенклатуру** и **Характеристику** на указанные в шапке документа комплектации.

Особенность оформления документа комплектации состоит в том, что необходимо указывать в табличной части документа такое же количество номерного товара, которое указано в шапке документа.

*Примечание: Во избежание ошибок рекомендуется оформлять документ комплектации на один комплект. При необходимости получения нескольких комплектов рекомендуется оформлять несколько документов комплектации.*

## ОСОБЕННОСТИ РАЗУКОМПЛЕКТАЦИИ

В документе разуконкомплектации результат комплектации указывается в табличной части документа, комплектующая – в шапке документа. В реестр номеров и лицензий попадает номенклатура, указанная в шапке документа, если по ней ведется номерной учет. При проведении реестра номеров и лицензий данная номенклатура списывается по регистру накопления **Номерной и лицензионный учет оружия** (движение **Расход**). Тот же реестр формирует движение **Приход** с теми же данными, что в движениях **Расход**, подбирая **Номенклатуру и Характеристику** из указанных в табличной части документа комплектации.

Особенность оформления документа комплектации состоит в том, что необходимо указывать в табличной части документа такое же количество номерного товара, которое указано в шапке документа.

*Примечание: Во избежание ошибок рекомендуется оформлять документ разуконкомплектации на один комплект. При необходимости разуконкомплектации нескольких комплектов рекомендуется оформлять несколько документов разуконкомплектации.*

## ОСОБЕННОСТИ РАБОТЫ ПРИ ОТРАЖЕНИИ ПРОИЗВОДСТВЕННЫХ ОПЕРАЦИЙ

Отражение производственных операций возможно в конфигурации «Учет Оружия» для редакций «Управление и Производство» (на базе «Управление производственным предприятием, ред.1.3») и «Комплексная автоматизация» (на базе «Комплексная автоматизация, ред.1.1»).

Следует учитывать некоторые особенности оформления документов по производственным операциям и соответствующих реестров номеров и лицензий.

## ОТРАЖЕНИЕ ПРОИЗВОДСТВЕННЫХ ОПЕРАЦИЙ ДЛЯ РЕДАКЦИИ «КОМПЛЕКСНАЯ АВТОМАТИЗАЦИЯ»

### А. СПИСАНИЕ В ПРОИЗВОДСТВО

Списание материалов в производство производится документом **Требование-накладная** типовой конфигурации «Комплексная автоматизация, ред.1.1». При этом, если в перечне передаваемых в производство материалов присутствует номерной товар (товар, по которому ведется учет партий), необходимо ввести сопровождающий документ **Реестр номеров и лицензий**. Реестр вводится с видом операции **Списание**. При проведении такого реестра будут сформированы записи в регистр **Номерной и лицензионный учет оружия** с видом движения **Расход**.

### Б. ВЫПУСК ПРОДУКЦИИ

С помощью документа **Выпуск продукции** типовой конфигурации «Комплексная автоматизация, ред.1.1» можно оформить поступление на склад готовой продукции. При этом, если в табличной части данного документа присутствует номерной товар (товар, по которому ведется учет партий), необходимо ввести сопровождающий документ **Реестр номеров и лицензий**. Номера оружия (номера партий) продукции вводятся вручную и никак не сопоставляются с номерами оружия (номерами партий) материалов, списанных ранее в производство. Иными словами, для редакции «Комплексная автоматизация» номерной учет в производстве (на уровне затрат) не ведется.

Также не реализован сквозной номерной учет в случае многопередельного производства номерного изделия, когда изначально выпускается номерной узел (в виде полуфабриката), который позже списывается в затраты, проходит доработку и поступает на склад в виде готового изделия. Данные операции можно отразить только вручную указывая номера оружия в реестрах, соответствующих документам выпуска продукции (полуфабриката). Безусловно, это может повлечь за собой ошибки указания номеров оружия (номеров партий). При этом отсутствует возможность получения информации о номерах оружия (номерах партий), находящихся сейчас в производстве на этапе доделки номерного узла в виде затрат производства.

*Примечание: Во избежание ошибок в указании номеров оружия (номеров партий) в случае списания номерного оружия в производство и оприходования продукции с тем же номером, рекомендуется отражать данную операцию с помощью документов комплектации. При этом следует учитывать положения раздела **Особенности работы с комплектацией номенклатуры**.*

*Примечание: В случае наличия большого объема производственных операций с номерным оружием рекомендуется использовать редакцию «**Управление и производство**» (об особенностях отражения производственных операций в данной редакции см. ниже).*

## ОТРАЖЕНИЕ ПРОИЗВОДСТВЕННЫХ ОПЕРАЦИЙ ДЛЯ РЕДАКЦИИ «УПРАВЛЕНИЕ И ПРОИЗВОДСТВО»

### А. СПИСАНИЕ В ПРОИЗВОДСТВО

Списание материалов в производство производится документом **Требование-накладная** типовой конфигурации «Управление производственным предприятием, ред.1.3». При этом, если в перечне передаваемых в производство материалов присутствует номерной товар (товар, по которому ведется учет партий), необходимо ввести сопровождающий документ **Реестр номеров и лицензий**. Реестр вводится с видом операции **Передача в доработку**, если документом **Требование-накладная** оформляется передача материалов в производство в подразделение организации с видом **Основное производство** (указывается в подразделении организации). При передаче (списании) в прочие подразделения (не в виде **Основное производство**) реестр вводится с видом операции **Списание**.

Для **Реестра номеров и лицензий** с видом операции **Списание** при проведении будут сформированы записи в регистр **Номерной и лицензионный учет оружия** с видом **Расход**.

Для **Реестра номеров и лицензий** с видом операции **Передача в доработку** при проведении будут сформированы записи в регистр **Номерной и лицензионный учет оружия** как с видом движения **Расход**, так и с видом движения **Приход**. При этом в «приходном» движении в качестве склада будет использовано **Подразделение организации**, указанное в документе **Требование-накладная**, являющимся документом-основанием реестра. Таким образом, при списании номерного оружия в производство в подразделение организации с видом **Основное производство** информация о номерах оружия (номерах партий) не будет утеряна, будет вестись номерной учет затрат производства.

*Примечание: Важно правильно различать ситуации, когда реестр должен быть сформирован с видом операции **Передача в доработку**, а когда – с видом операции **Списание**. Например, мы списываем в производство номерные узлы, которые после обработки получим в виде готовой продукции или полуфабриката следующего передела с тем же номером оружия. В этом случае необходимо оформлять документ **Требование-накладная**, указав подразделение организации с видом **Основное производство**.*

*В случае же, когда мы списываем, например, патроны, пошедшие на контрольный отстрел оружия и нам необходимо списать конкретную партию патронов – необходимо оформить документ **Требование-накладная**, указав подразделение организации с видом, отличным от **Основного производства**, например подразделение организации с видом **Вспомогательное производство** или **Прочее**.*

Подобные особенности оформления документов **Требование-накладная** накладывают определенные ограничения на учет затрат по подразделениям. Это необходимо учитывать при формировании справочника **Подразделения организации** типовой конфигурации «**Управление производственным предприятием, ред.1.3**».

## Б. ВЫПУСК ПРОДУКЦИИ

В типовой конфигурации «Управление производственным предприятием, ред.1.3» поступление на склад готовой продукции можно оформить либо с помощью документа **Выпуск продукции**, либо с помощью документа **Отчет производства за смену**. При этом, если в табличной части данных документов присутствует номерной товар (товар, по которому ведется учет партий), необходимо ввести сопровождающий документ **Реестр номеров и лицензий**.

Для реестров, введенных к документу **Выпуск продукции** справедливы все положения раздела **Отражение производственных операций для редакции «Комплексная автоматизация»** (см. выше). Следовательно, в случае производства оружия документ **Выпуск продукции** можно использовать только для отражения простейшего выпуска (когда среди материалов, используемых в производстве нет номенклатуры, по которой ведется номерной учет или учет партий).

Вообще для отражения выпуска продукции рекомендуется использовать документ **Отчет производства за смену**. В этом документе присутствует как табличная часть **Продукция** (для указания продукции, выпущенной на склад), так и табличная часть **Материалы** (для указания использованных в производстве материалов).

Если в составе табличной части **Материалы** документа **Отчет производства за смену** нет номенклатуры, по которой ведется номерной учет, а в табличной части **Продукция** есть номерная номенклатура, документ **Реестр номеров и лицензий**, соответствующий отчету производства, будет введен с видом операции **Выпуск продукции**. Данный вид операции подробно описан выше в разделе **Отражение производственных операций для редакции «Комплексная автоматизация»**.

*Примечание: Отличием от приведенного выше описания является ситуация, когда с помощью документа **Отчет производства за смену** (без номерного оружия в табличной части **Материалы**) оформляется выпуск продукции с направлением выпуска **На затраты**. В этом случае, в качестве склада, на который поступает изготовленное оружие (номерной узел), будет использовано подразделение организации, указанное в качестве направления затрат.*

Если в составе табличной части **Материалы** документа **Отчет производства за смену** присутствует номенклатура, по которой ведется номерной учет, документ **Реестр номеров и лицензий**, соответствующий отчету производства, будет введен с видом операции **Выпуск продукции (доработка)**.

Для реестра с данным видом операции характерны некоторые особенности. Во-первых, производится контроль корректности заполнения документа-основания (**Отчета производства за смену**), а именно, проверяется, что номерная продукция указана в первой строке табличной части **Продукция**, что в документе нет строк с направлением выпуска **На затраты (список)**, что количество номерных изделий в табличных частях **Продукция** и **Материалы** совпадает, что все номерные материалы поступают с одного и того же подразделения НЗП организации.

*Примечание: **Отчет производства за смену**, оформленный на выпуск номерной продукции, не должен иметь направление выпуска **На затраты (список)**.*

*В **Отчете производства за смену**, оформленном на выпуск номерной продукции, номерная продукция должна указываться только в первой строке.*

*В **Отчете производства за смену**, оформленном на выпуск номерной продукции, количество номерной продукции и количество номерных материалов должно совпадать, либо номерных материалов не должно быть вовсе.*



*В Отчете производства за смену, оформленном на выпуск номерной продукции, все номерные материалы должны использоваться с одного и того же подразделения НЗП организации.*

Реестр номеров и лицензий с видом операции **Выпуск продукции (доработка)** при проведении формирует следующие движения в регистре **Номерной и лицензионный учет оружия**:

- Движение **Расход** для материалов (в качестве **Склада** используется **Подразделение НЗП организации**, указанное в табличной части **Материалы** документа **Отчет производства за смену**, либо **Подразделение организации**, указанное в шапке документа, если **Подразделение НЗП организации** не заполнено);
- Движение **Приход** для продукции (в качестве **Склада** используется **Склад**, указанный в отчете производства для направления выпуска **На склад**, либо **Подразделение организации – получатель**, для направления выпуска **На затраты**).

Таким образом, в редакции «**Управление и Производство**» конфигурации «**Учет Оружия**» реализован сквозной номерной учет в случае многопередельного производства номерного изделия, когда изначально выпускается номерной узел (в виде полуфабриката), который позже списывается в затраты, проходит доработку и поступает на склад в виде готового изделия.

Номера оружия в реестрах, соответствующих документам выпуска продукции (полуфабриката), указываются с помощью подбора из перечня номеров, учитываемых в подразделении организации в составе затрат производства.

При этом информацию о номерах оружия (номерах партий), находящихся сейчас в производстве на этапе доделки номерного узла в виде затрат производства можно получить с помощью отчета **Движения оружия по номеру оружия**.

*Примечание: Подсистемой «Учет Оружия» накладывается ограничение на использование вида выпуска **Наработка**. В документах **Отчет производства за смену** данный вид выпуска можно использовать **ТОЛЬКО** для продукции, по которой **НЕ ВЕДЕТСЯ** номерной учет.*

## ФОРМА ДОКУМЕНТА «РЕЕСТР НОМЕРОВ И ЛИЦЕНЗИЙ ОРУЖИЯ, ПАТРОНОВ И ПОРОХА»

Данная форма является основной для документа **Реестр номеров и лицензий оружия, патронов и пороха**.

Данная форма предназначена для просмотра и редактирования данных реестра. Форма отображается при открытии реестра номеров и лицензий (а также при вводе нового документа).

Состав реквизитов, отображаемых в форме документа **Реестр номеров и лицензий**, зависит от вида операции реестра. Например, для реестров с видом операции **Перемещение** скрывается поле **Контрагент**, как не имеющее смысла для данного конкретного документа.

В шапке формы расположены следующие реквизиты:

- **Номер и дата реестра**;
- **Документ-основание** – указывается документ, к которому введен реестр, – заполняется автоматически при вводе реестра и не может быть изменен в дальнейшем;
- **Вид операции** – определяется автоматически, исходя из данных документа-основания;
- **Организация** – определяется по данным документа-основания;
- **Контрагент** – при возможности определяется по данным документа-основания, в случае, когда автоматическое определение контрагента невозможно (например, для документа **Чек ККМ**) должно быть заполнено вручную – указывается ссылка на контрагента-поставщика оружия (для реестра с видом операции **Приход**) или на контрагента-покупателя оружия (для реестра с видом операции **Расход**);
- **Представитель** – (доступно лишь для реестра с видом операции **Расход**) указывается физическое лицо, являющееся уполномоченным представителем контрагента, может быть выбрано из выпадающего списка по данным регистра сведений **Физические лица контрагентов** (для этого необходимо нажать на

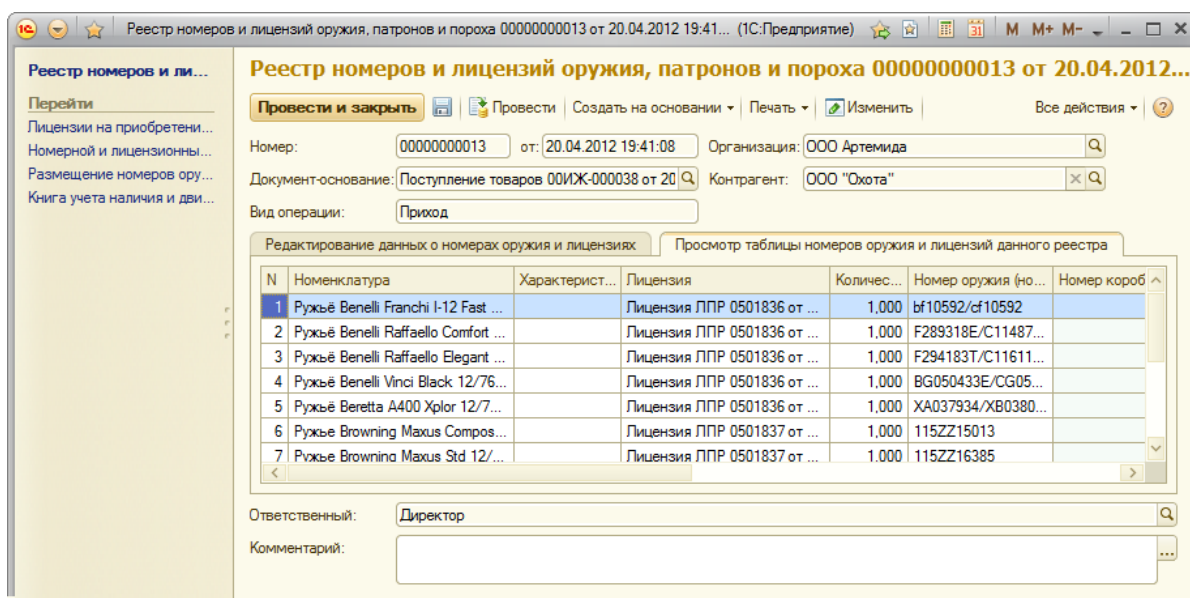
кнопку выбора из списка), либо из справочника **Физические лица** (для этого необходимо нажать на кнопку выбора).

В форме предусмотрено два представления табличной части документа **Реестр номеров и лицензий** на соответствующих закладках:

- **Редактирование данных о номерах и лицензиях;**
- **Просмотр таблицы номеров оружия и лицензий данного реестра.**

Строки документа **Реестр номеров и лицензий**, могут содержать пометки в виде цветных галочек в первой колонке таблицы **Редактирование данных о номерах и лицензиях**. Цвет данных галочек означает определенные проблемы в указании номеров и лицензий в данной строке реестра. Красная галочка означает, что в данной строке реестра не указана лицензия и не указан номер (для номерного и лицензионного товара); желтая галочка означает, что в данной строке не указана лицензия (номер указан, либо указание номера не требуется – для неномерного товара); синяя галочка означает, что в данной строке реестра указана лицензия, но не указан номер. Отсутствие галочки означает, что и номер и лицензия в данной строке реестра указаны. По мере заполнения данных **Реестра номеров и лицензий** цвет галочек изменяется.

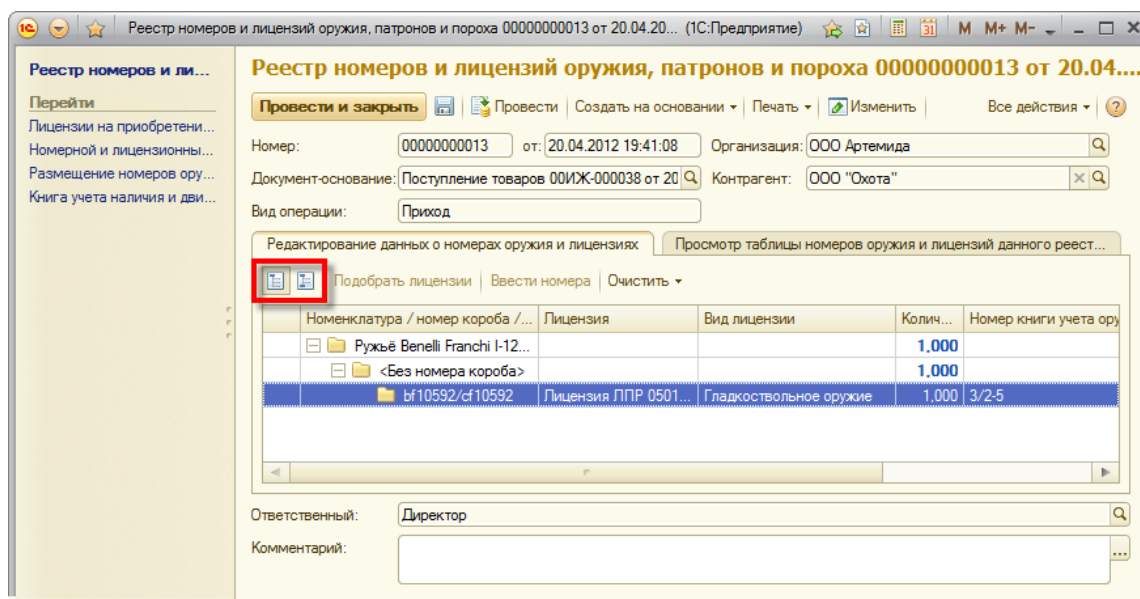
Вторая закладка служит лишь для просмотра данных реестра. Данные отображаются в виде табличного поля (в виде таблицы), причем защищенном от редактирования.



Для редактирования на второй закладке доступны лишь колонки **Номер короба** для возможности ручного изменения номера короба, в котором перевозится оружие, и **Номер книги учета оружия** – для указания номера книги для реестров с видом операции **Приход**.

Также на данной закладке доступна возможность перетаскивания лицензии (необходимо в случае, когда автоматический подбор сопоставления лицензий и номеров не устраивает пользователя). С помощью данного механизма простым перетаскиванием мышью конкретной лицензии на другую строку можно добиться замены лицензий.

Первая закладка является основной функциональной возможностью редактирования состава реестра номеров и лицензий. Данные на закладке отображаются либо в виде иерархического списка, либо в виде дерева. Переключение режима просмотра производится с помощью экранных кнопок, расположенных в командной панели. Для режима просмотра **Дерево** доступны также команды **Развернуть все строки дерева номеров и лицензий** и **Свернуть все в дереве**.



В командной панели, расположенной на закладке **Редактирование данных о номерах и лицензиях**, предусмотрены экранные кнопки для вызова функциональных обработчиков данных документа **Реестр номеров и лицензий**. Состав кнопок, отображаемых в командной панели, зависит от вида операции реестра:

- **Подобрать лицензии** – кнопка вызывающая помощник подбора лицензий на приобретение оружия, патронов и пороха, отображается для реестров с видом операции **Приход, Расход, Возврат от покупателя, Возврат поставщику**;
- **Подобрать номера** – группа кнопок, состоящая из кнопок **Подобрать номера по выбранной номенклатуре** и **Подобрать номера по всей номенклатуре**, вызывающих помощник подбора номеров оружия, отображается для реестров с видом операции **Расход, Возврат от покупателя, Возврат поставщику, Передача в доработку, Перемещение, Комплектация, Разукомплектация, Выпуск продукции (доработка), Списание**;
- **Ввести номера оружия** – кнопка, вызывающая помощник ввода номеров оружия, отображается для реестров с видом операции **Приход, Ввод остатков, Выпуск продукции**;
- **Очистить** – группа кнопок, состоящая из кнопок **Очистить номера по выбранной номенклатуре, Очистить номера по всей номенклатуре, Очистить лицензии по выбранной номенклатуре, Очистить лицензии по всей номенклатуре**, производящих очистку номеров (лицензий), указанных в реестре либо по всей номенклатуре реестра, либо по номенклатуре, указанной в текущей строке формы.

#### ПОМОЩНИК ВВОДА НОМЕРОВ ОРУЖИЯ ДЛЯ ДОКУМЕНТА «РЕЕСТР НОМЕРОВ И ЛИЦЕНЗИЙ ОРУЖИЯ, ПАТРОНОВ И ПОРОХА»

Данная форма доступна для реестров номеров и лицензий с видами операции **Приход, Ввод остатков, Выпуск продукции**.

С помощью данного помощника пользователь может ввести информацию о номерах оружия, поступающего на предприятие.

Форма ввода номеров оружия - Розница, редакция 2.0 / Магазин Иванова на Жиделева / Администратор / (1С:Предприятие)

**Форма ввода номеров оружия**

Закончить ввод номеров оружия | Ввести номера оружия | Добавить номер оружия | Все действия

Ружье Benelli Franchi I-12 Fast Black 76      Количество символов номера оружия для копирования: 0

Введено номеров оружия 1 из необходимых 1      Осталось ввести 0 номеров оружия

Номер короба / номер оружия	Год изготовления	Номер книги учета оружия
<Без номера короба>		
bf10592/cf10592		3/2-5

Количество оружия в коробе (упаковке) для данной номенклатурной позиции по умолчанию составляет 0 единиц оружия

В шапке формы отображается наименование номенклатуры (с характеристикой), для которой указываются номера, количество уже введенных номеров оружия, количество номеров, которые нужно ввести для данной номенклатуры по данным **Реестра номеров и лицензий**, количество номеров, которое осталось ввести.

С помощью экранной кнопки **Закончить ввод номеров оружия**, расположенной в командной панели формы, пользователю предоставляется возможность перенести введенные данные в реестр, даже если введены еще не все номера.

С помощью экранной кнопки **Ввести номера оружия**, расположенной в командной панели формы, пользователь может перейти к процессу непосредственного ввода номеров: система будет последовательно запрашивать номера оружия до тех пор, пока не будут введены все номера оружия. У пользователя есть возможность в любой момент остановить процесс ввода номеров, отказавшись от ввода очередного номера.

С помощью экранной кнопки **Добавить номер оружия**, расположенной в командной панели формы, пользователь может добавить один единственный номер оружия.

С помощью экранной кнопки **Изменить номер оружия**, расположенной в командной панели формы, пользователь может изменить информацию ранее введенного номера оружия.

С помощью экранной кнопки **Удалить номер оружия**, расположенной в командной панели формы, пользователь может удалить ранее введенный номер оружия.

*Примечание: Для добавления номеров оружия и редактирования информации номера оружия используется **Форма редактирования данных номера оружия**.*

В табличном поле указываются уже введенные номера оружия, сгруппированные в виде дерева в разрезе коробов.

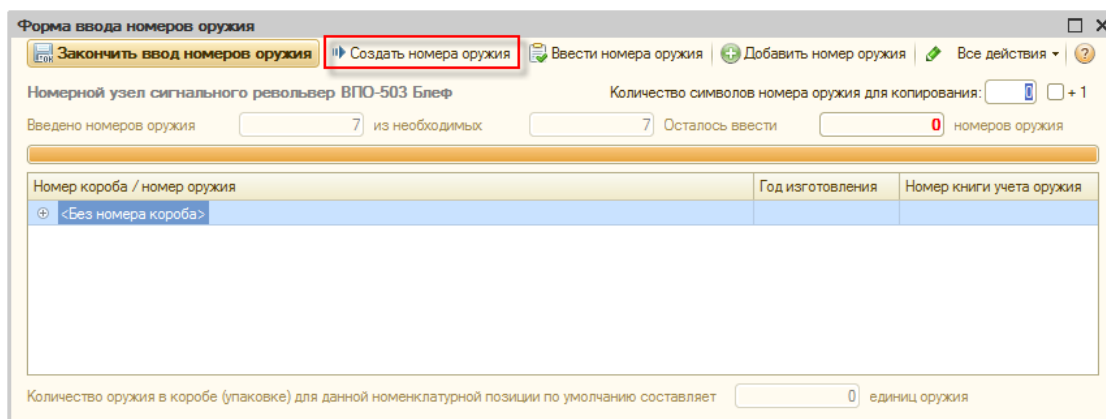
## ДОПОЛНИТЕЛЬНЫЕ СЕРВИСНЫЕ ФУНКЦИИ

В шапке формы присутствует реквизит **Количество символов номера оружия для копирования**. В данном поле нужно проставить число, соответствующее количеству начальных символов номера оружия, которые совпадают для данного реестра. Дело в том, что, как правило, при закупке больших партий оружия, поставщиком отгружается оружие, номера которого отличаются лишь несколькими последними цифрами (к примеру, при длине номера оружия в 11 символов, отличия в номерах оружия определенного реестра наблюдаются лишь в последних 3-х разрядах; в этом случае стоит поставить цифру 8 в поле **Количество символов номера оружия для копирования**, что позволит избежать возможных ошибок в наборе оператора).

В подвале формы информационно выводится **Количество оружия в коробе (упаковке)**. Данная информация определяется в соответствии с коэффициентом упаковки, назначенной коробом для данного оружия в регистре сведений **Упаковки, являющиеся коробами оружия**. Системой будет контролироваться данный параметр при пакетном вводе номеров: пока короб не заполнен при вводе нового номера автоматически будет указываться номер короба, введенный ранее. Если короб заполнен – номер короба копироваться не будет.

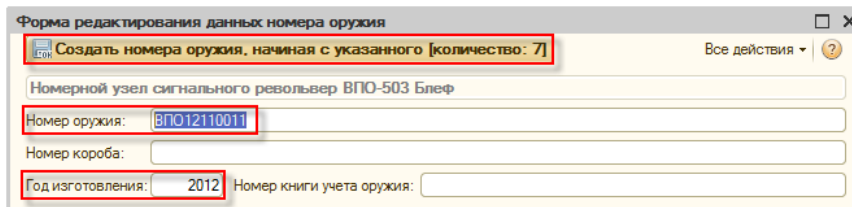
**ОСОБЕННОСТИ ФОРМЫ ДЛЯ РЕЕСТРОВ С ВИДОМ ОПЕРАЦИИ «ВЫПУСК ПРОДУКЦИИ»**

Для реестров с видом операции **Выпуск продукции** (доступно для редакции «Комплексная автоматизация» и «Управление и Производство») в командной панели формы доступна экранная кнопка **Создать номера оружия**:



По нажатию на данную экранную кнопку будет определен префикс создания номера оружия (по данным регистра сведений **Префиксы присвоения номеров оружия**). Далее будет определен максимальный номер оружия, введенный реестрами номеров и лицензий с видом операции **Выпуск продукции**, с соответствующим префиксом.

Пользователю будет предложено автоматически создать необходимое количество номеров оружия, начиная с найденного максимального, увеличенного на единицу. При этом год изготовления автоматически будет установлен по дате оформления реестра номеров и лицензий. Пользователь может изменить предложенные данные, после чего на основе этих данных будет автоматически создано необходимое количество номеров путем последовательного увеличения номера оружия на единицу:

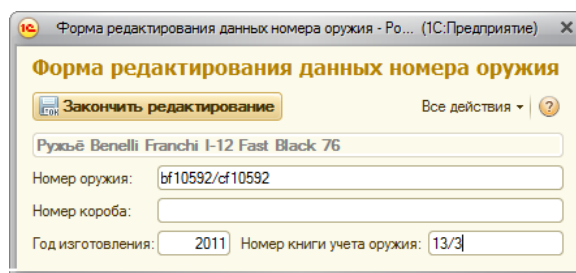
**ПЕРЕНОС ВВЕДЕННЫХ ДАННЫХ В ДОКУМЕНТ «РЕЕСТР НОМЕРОВ И ЛИЦЕНЗИЙ»**

При нажатии на экранную кнопку **Закончить ввод номеров оружия**, расположенную в командной панели формы, системой будет проанализировано, какие номера оружия пользователь ввел вновь, какие номера оружия изменил. Пользователю будет задан вопрос о согласовании записи информации о номерах оружия в справочник **Номера оружия (номера партий)**, а также вопрос о согласовании изменения определенных номеров. Пользователь имеет возможность отказаться от принятия данных изменений.

При утвердительном ответе изменения, внесенные пользователем, попадут в справочник **Номера оружия (номера партий)**, форма помощника ввода номеров оружия будет закрыта, внесенные изменения попадут в **Форму документа «Реестр номеров и лицензий»**.

**ФОРМА РЕДАКТИРОВАНИЯ ДАННЫХ НОМЕРА ОРУЖИЯ ДЛЯ ДОКУМЕНТА «РЕЕСТР НОМЕРОВ И ЛИЦЕНЗИЙ ОРУЖИЯ, ПАТРОНОВ И ПОРОХА»**

Данная форма вызывается из **помощника ввода номеров оружия**.



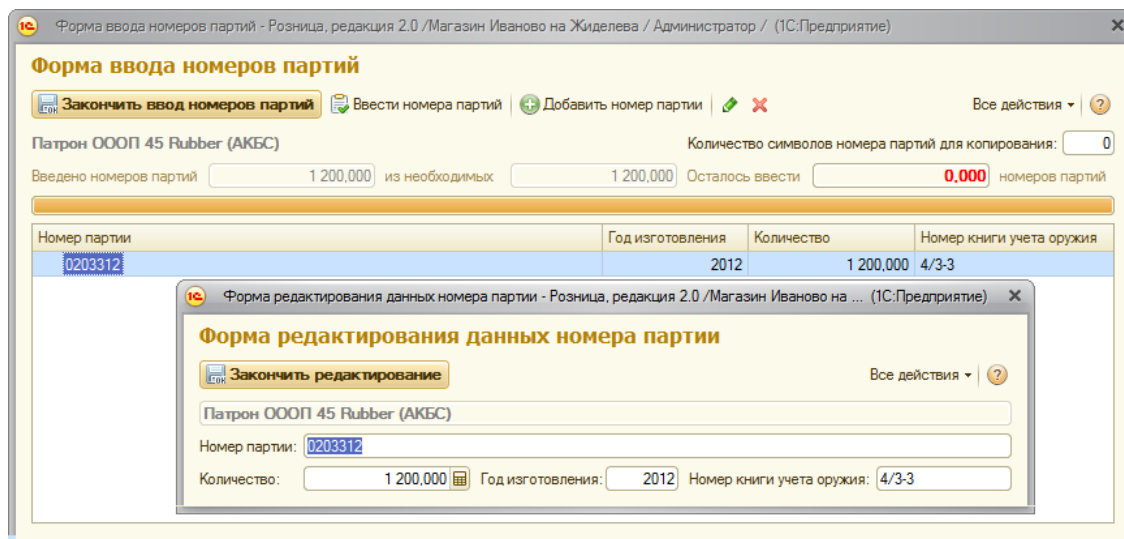
С помощью данной формы можно задать (изменить) **Номер оружия, Номер короба, Год изготовления и Номер книги учета оружия.**

Особенности копирования данных при заполнении данной формы описаны в справке **Помощника ввода номеров оружия.** См. также справку к **Форме документа «Реестр номеров и лицензий»** и справку к документу **Реестр номеров и лицензий.**

### ПОМОЩНИК ВВОДА НОМЕРОВ ПАРТИЙ ДЛЯ ДОКУМЕНТА «РЕЕСТР НОМЕРОВ И ЛИЦЕНЗИЙ ОРУЖИЯ, ПАТРОНОВ И ПОРОХА»

Данная форма доступна для реестров номеров и лицензий с видами операции **Приход, Ввод остатков, Выпуск продукции.**

С помощью данного помощника пользователь может ввести информацию о номерах партий, поступающих на предприятие.



В шапке формы отображается наименование номенклатуры (с характеристикой), для которой указываются номера партий, количество уже введенных номеров партий, количество номеров партий, которые нужно ввести для данной номенклатуры по данным **Реестра номеров и лицензий**, количество номеров партий, которое осталось ввести.

С помощью экранной кнопки **Закончить ввод номеров партий**, расположенной в командной панели формы, пользователю предоставляется возможность перенести введенные данные в реестр, даже если введены еще не все номера.

С помощью экранной кнопки **Ввести номера партий**, расположенной в командной панели формы, пользователь может перейти к процессу непосредственного ввода номеров: система будет последовательно запрашивать номера партий с указанием количества до тех пор, пока не будут введены все номера партий. У пользователя есть возможность в любой момент остановить процесс ввода номеров партий, отказавшись от ввода очередного номера партии.

С помощью экранной кнопки **Добавить номер партии**, расположенной в командной панели формы, пользователь может добавить один единственный номер партии.

С помощью экранной кнопки **Изменить номер партии**, расположенной в командной панели формы, пользователь может изменить информацию ранее введенного номера партии.

С помощью экранной кнопки **Удалить номер партии**, расположенной в командной панели формы, пользователь может удалить ранее введенный номера партии.

*Примечание: Для добавления номеров партий и редактирования информации номера оружия используется **Форма редактирования данных номера партии**.*

В табличном поле указываются уже введенные номера партий.

## ДОПОЛНИТЕЛЬНЫЕ СЕРВИСНЫЕ ФУНКЦИИ

В шапке формы присутствует реквизит **Количество символов номера партий для копирования**. В данном поле нужно проставить число, соответствующее количеству начальных символов номера партии, которые совпадают для данного реестра. Дело в том, что, как правило, при закупке больших партий оружия, поставщиком отгружается оружие, номера партий которого отличаются лишь несколькими последними цифрами (к примеру, при длине номера партии в 11 символов, отличия в номерах партий определенного реестра наблюдаются лишь в последних 3-х разрядах; в этом случае стоит поставить цифру 8 в поле **Количество символов номера партий для копирования**, что позволит избежать возможных ошибок в наборе оператора).

## ПЕРЕНОС ВВЕДЕННЫХ ДАННЫХ В ДОКУМЕНТ «РЕЕСТР НОМЕРОВ И ЛИЦЕНЗИЙ»

При нажатии на экранную кнопку **Закончить ввод номеров партий**, расположенную в командной панели формы, системой будет проанализировано, какие номера партий пользователь ввел вновь, какие номера партий изменил. Пользователю будет задан вопрос о согласовании записи информации о номерах партий в справочник **Номера оружия (номера партий)**, а также вопрос о согласовании изменения определенных номеров. Пользователь имеет возможность отказаться от принятия данных изменений.

При утвердительном ответе изменения, внесенные пользователем, попадут в справочник **Номера оружия (номера партий)**, форма помощника ввода номеров партий будет закрыта, внесенные изменения попадут в **Форму документа «Реестр номеров и лицензий»**.

## ФОРМА РЕДАКТИРОВАНИЯ ДАННЫХ НОМЕРА ПАРТИИ ДЛЯ ДОКУМЕНТА «РЕЕСТР НОМЕРОВ И ЛИЦЕНЗИЙ ОРУЖИЯ, ПАТРОНОВ И ПОРОХА»

Данная форма вызывается из **помощника ввода номеров партий**.

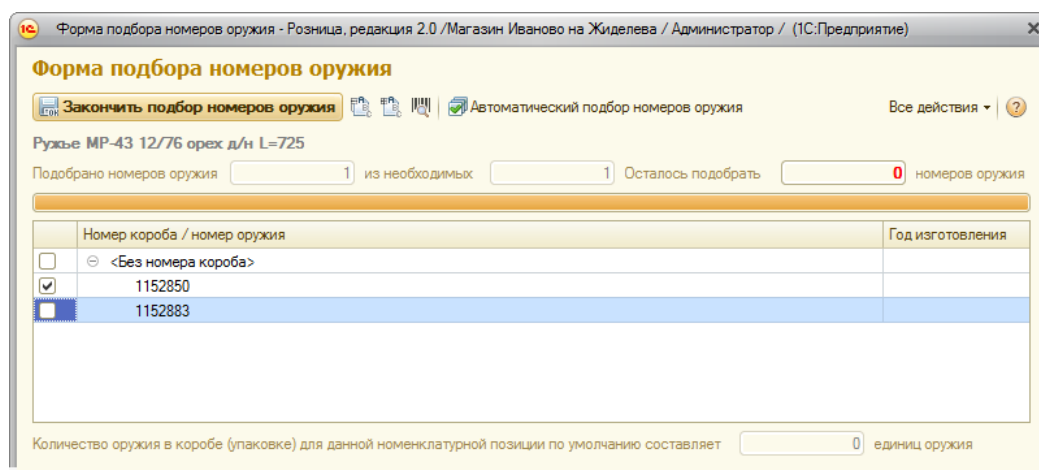
С помощью данной формы можно задать (изменить) **Номер партии, Количество, Год изготовления и Номер книги учета оружия**.

Особенности копирования данных при заполнении данной формы описаны в справке **Помощника ввода номеров партий**. См. также справку к **Форме документа «Реестр номеров и лицензий»** и справку к документу **Реестр номеров и лицензий**.

## ПОМОЩНИК ПОДБОРА НОМЕРОВ ОРУЖИЯ ДЛЯ ДОКУМЕНТА «РЕЕСТР НОМЕРОВ И ЛИЦЕНЗИЙ ОРУЖИЯ, ПАТРОНОВ И ПОРОХА»

Данная форма доступна для реестров номеров и лицензий с видами операции **Расход, Возврат от покупателя, Возврат поставщику, Передача в доработку, Перемещение, Комплектация, Разукомплектация, Выпуск продукции (доработка), Списание.**

С помощью данного помощника пользователь может подобрать номера оружия, исходя из остатков оружия на складе.



В шапке формы отображается наименование номенклатуры (с характеристикой), для которой указываются номера, количество уже подобранных номеров оружия, количество номеров, которые нужно подобрать для данной номенклатуры по данным **Реестра номеров и лицензий**, количество номеров, которое осталось подобрать.

С помощью экранной кнопки **Закончить подбор номеров оружия**, расположенной в командной панели формы, пользователю предоставляется возможность перенести выбранные номера оружия в реестр, даже если подобраны еще не все номера.

С помощью экранной кнопки **Автоматический подбор номеров оружия**, расположенной в командной панели формы, пользователь может доверить системе автоматически подобрать необходимое количество номеров оружия по алгоритму описанному ниже.

При открытии формы табличное поле заполняется остатками номеров оружия, сгруппированными в разрезе номеров короба в виде древовидной структуры. Пользователь имеет возможность осуществлять подбор номеров расстановкой «галочек» напротив интересующих пользователя номеров оружия. Также реализована возможность подбора всех номеров определенного короба оружия.

В подвале формы информационно выводится **Количество оружия в коробе (упаковке)**. Данная информация определяется в соответствии с коэффициентом упаковки, назначенной коробом для данного оружия в регистре сведений **Упаковки, являющиеся коробами оружия**. Исходя из данного параметра, системой будут определяться полностью заполненные короба и короба, заполненные не полностью (используется в алгоритме автоматического подбора номеров оружия).

### АВТОМАТИЧЕСКИЙ ПОДБОР НОМЕРОВ ОРУЖИЯ

1. При автоматическом подборе оружия системой в первую очередь определяется сколько нужно взять полных коробов оружия и сколько единиц оружия нужно взять «рассыпухой». Например, нужно подобрать 27 единиц оружия, при этом в полном коробе содержится 4 ствола. Значит нужно взять 6 полных коробов оружия и 3 единицы оружия «рассыпухой».
2. Пытаемся подобрать нужное нам количество полных коробов. Заведомо это не всегда удается, но попытаться стоит. Найденные полные короба помечаем «галочкой».



3. Определяем, сколько еще оружия нужно подобрать. Например, при исходных условиях, описанных в п.1, мы нашли лишь 4 полных короба. Т.е. нужно еще «добрать» 11 единиц оружия.
4. Пытаемся подобрать нужное нам количество оружия только из неполных коробов. Заведомо это не всегда удастся, но попытаться стоит. Найденные стволы помечаем «галочкой».
5. Определяем, сколько еще оружия нужно подобрать. И пытаемся добрать его из полных коробов.

## СЕРВИСНЫЕ ФУНКЦИИ

В командной панели формы присутствуют кнопки, позволяющие развернуть все ветви дерева, а также свернуть их.

Также присутствует кнопка поиска по штрихкоду (горячая клавиша **F7**).

По завершении подбора номеров оружия информация передается в **Форму документа «Реестр номеров и лицензий»**.

## ПОМОЩНИК ПОДБОРА НОМЕРОВ ПАРТИЙ ДЛЯ ДОКУМЕНТА «РЕЕСТР НОМЕРОВ И ЛИЦЕНЗИЙ ОРУЖИЯ, ПАТРОНОВ И ПОРОХА»

Данная форма доступна для реестров номеров и лицензий с видами операции **Расход, Возврат от покупателя, Возврат поставщику, Передача в доработку, Перемещение, Комплектация, Разукомплектация, Выпуск продукции (доработка), Списание**.

С помощью данного помощника пользователь может подобрать номера партий, исходя из остатков оружия на складе.

Номер партии	Год изготовления	Остаток	Количество
<input checked="" type="checkbox"/> 00-05/12		1 250,000	100,000

В шапке формы отображается наименование номенклатуры (с характеристикой), для которой указываются номера партий, количество уже подобранных номеров партий, количество номеров партий, которые нужно подобрать для данной номенклатуры по данным **Реестра номеров и лицензий**, количество номеров партий, которое осталось подобрать.

С помощью экранной кнопки **Закончить подбор номеров партий**, расположенной в командной панели формы, пользователю предоставляется возможность перенести выбранные номера партий в реестр, даже если подобраны еще не все номера.

С помощью экранной кнопки **Автоматический подбор номеров партий**, расположенной в командной панели формы, пользователь может доверить системе автоматически подобрать необходимое количество номеров партий.

При открытии формы табличное поле заполняется остатками номеров партий. Пользователь имеет возможность осуществлять подбор номеров партий расстановкой «галочек» напротив интересующих пользователя номеров партий.

В командной панели формы присутствует кнопка поиска по штрихкоду (горячая клавиша **F7**).

По завершении подбора номеров партий информация передается в **Форму документа «Реестр номеров и лицензий»**.

### ПОМОЩНИК ПОДБОРА ЛИЦЕНЗИЙ НА ПРИОБРЕТЕНИЕ ОРУЖИЯ ДЛЯ ДОКУМЕНТА «РЕЕСТР НОМЕРОВ И ЛИЦЕНЗИЙ ОРУЖИЯ, ПАТРОНОВ И ПОРОХА»

Данная форма доступна для реестров номеров и лицензий с видами операции **Приход, Расход, Возврат от покупателя, Возврат поставщику**.

Лицензия	Дата начала дейс...	Дата конца дейс...	Остаток по лицензии	Вид лицензии / вид оружия	Количество по лицензии
ППР 0501823	26.03.2012	26.09.2012	20,000	Огнестрельное оружие ог...	14,000
				Огнестрельное оружие ог...	14,000

Вид оружия	Количество	Распределено по лицензиям
Огнестрельное оружие ограниченного поражения	14,000	14,000

С помощью данного помощника пользователь может подобрать лицензии, необходимые для отражения в лицензионном учете по видам, которые соответствуют оружию (патронам, пороху), указанному в реестре.

В верхнем табличном поле формы отображаются остатки лицензий, зарегистрированных в системе по контрагенту, указанному в реестре номеров и лицензий. При отображении остатков лицензий применяется фильтр по виду операции лицензии (**Лицензия организации** или **Лицензия контрагента**) в зависимости от вида операции самого реестра. Также при формировании остатков происходит контроль сроков действия лицензии, т.е. пользователю предлагаются на выбор остатки только тех лицензий, которые актуальны на дату оформления реестра номеров и лицензий.

Верхнее табличное поле формы представлено в виде дерева. Каждая строка верхнего уровня содержит информацию об определенном виде лицензии. Строка может быть раскрыта и пользователю предоставляется информация о видах оружия и остатках в разрезе видов оружия, которые могут быть реализованы (приобретены) по данной лицензии (информация о видах оружия получена исходя из остатков регистра накопления Лицензии на приобретение оружия, патронов, пороха и регистра сведений Соответствие видов оружия и видов лицензий). Именно на втором уровне дерева остатков лицензий пользователю предоставлена возможность указать количество по лицензии, которое должно быть перенесено в реестр (колонка **Количество по лицензии**).

В нижнем табличном поле формы содержится сводная информация о том, какое количество в разрезе видов оружия указано в реестре и на какое количество подобрано лицензий. Подсчет ведется автоматически и пользователь не может редактировать показатели непосредственно в данном табличном поле.

С помощью экранной кнопки **Закончить редактирование**, расположенной в командной панели формы, пользователю предоставляется возможность перенести выбранные лицензии в реестр, даже если подобраны еще не все лицензии.

С помощью экранной кнопки **Автораспределение по лицензиям**, расположенной в командной панели формы, пользователь может доверить системе автоматически подобрать необходимое количество лицензий. При

автоматическом подборе система будет выбирать лицензии, по которым можно приобрести указанное в реестре оружие, отдавая предпочтение тем лицензиям, срок действия которых истекает раньше всего.

С помощью экранной кнопки **Открыть список лицензий**, расположенной в командной панели формы, пользователь может получить доступ до списка лицензий, где может зарегистрировать новую лицензию, либо отредактировать существующие документы.

По завершении подбора лицензий информация передается в **Форму документа «Реестр номеров и лицензий»**.

## РЕГИСТР СВЕДЕНИЙ «ВЕДЕНИЕ НОМЕРНОГО И ЛИЦЕНЗИОННОГО УЧЕТА ПО ОРГАНИЗАЦИЯМ»

Регистр сведений предназначен для редактирования периодического списка организаций, по которым ведется номерной и лицензионный учет оружия (регистр сведений **Ведение номерного и лицензионного учета по организациям**). Организации, занимающиеся торговлей оружием, необходимо внести в данный список, указав дату, начиная с которой будут вводиться документы по учету оружия и патронов, установив пометку в поле **Вести номерной и лицензионный учет**.

Период	Организация	Вести номерной и лицензионный учет
01.01.2012	ООО Артемида	<input checked="" type="checkbox"/>
01.01.2012	ООО Артек	<input type="checkbox"/>

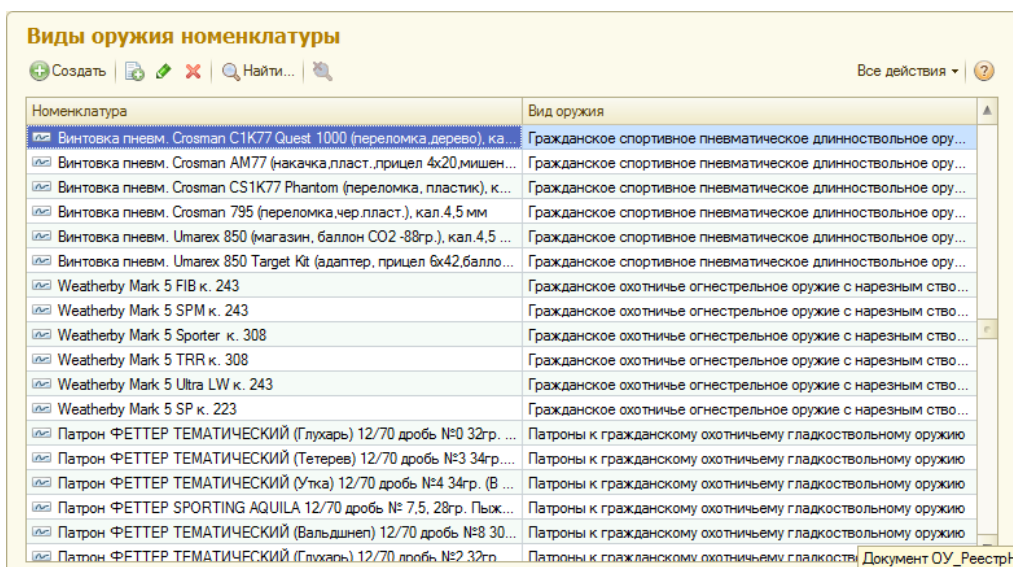
Для организаций, по которым ведется номерной и лицензионный учет оружия, программой будут контролироваться все движения номенклатуры (поступления, перемещения, выбытия). Будет производиться контроль наличия в товарных документах номенклатуры, являющейся оружием (зарегистрированной в регистре сведений **Виды оружия номенклатуры**). Для документов, содержащих в своем составе лицензионное или номерное оружие, необходимо вводить сопровождающий документ **Реестр номеров и лицензий оружия, патронов и пороха**. Подобное поведение программы предполагается только (!) для организаций, по которым ведется номерной и лицензионный учет оружия и только (!) в период действия соответствующей настройки регистра сведений.

*Примечание: Данные о ведении номерного и лицензионного учета по организациям можно отредактировать из формы справочника **Организации** (с помощью панели навигации), а также из формы **Настройки учета оружия**.*

***Внимание:** рекомендуется перед началом работы в системе произвести заполнение указанных выше настроек!!!*

## РЕГИСТР СВЕДЕНИЙ «ВИДЫ ОРУЖИЯ НОМЕНКЛАТУРЫ»

Регистр сведений предназначен для установления привязки элемента справочника **Номенклатура** к виду оружия.



Все номенклатурные позиции, являющиеся оружием, патронами или порохом, должны быть зарегистрированы в данном регистре сведений. С точки зрения подсистемы «Учет Оружия» номенклатура, не зарегистрированная в регистре сведений **Виды оружия номенклатуры**, не является оружием, и, соответственно, не требует дополнительной обработки. Номенклатура, зарегистрированная в регистре сведений, требует дополнительной обработки (указания номеров и / или лицензий) при любых движениях данной номенклатурной позиции (приход, расход, перемещение и т.д.)

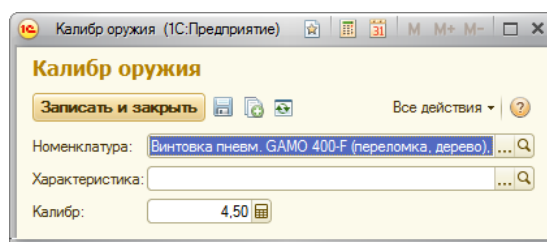
По данным регистра и реквизитам справочника **Виды оружия** определяется необходимость ведения учета лицензий по данной номенклатуре, а также необходимость ведения номерного учета оружия (учета партий).

Также с помощью данного регистра и регистра сведений **Соответствие видов оружия и видов лицензий** определяется по каким видам лицензий может быть приобретена (реализована) каждая конкретная номенклатурная позиция.

*Примечание: Доступ до записей регистра сведений **Виды оружия номенклатуры** осуществляется через панель навигации справочника **Номенклатура**.*

## РЕГИСТР СВЕДЕНИЙ «КАЛИБРЫ ОРУЖИЯ»

Регистр сведений предназначен для хранения информации о калибре оружия конкретной номенклатурной позиции (элемента справочника **Номенклатура**).



Данные регистра используются при формировании печатной формы **Оборотная сторона лицензии физических лиц документа Реестр номеров и лицензий оружия, патронов и пороха**.

*Примечание: Доступ до записей регистра сведений **Вид оружия номенклатуры** осуществляется через панель навигации справочника **Номенклатура**. Для различных характеристик (справочник **Характеристики номенклатуры**) могут быть указаны различные калибры оружия.*

## РЕГИСТР СВЕДЕНИЙ «ПРЕФИКСЫ ПРИСВОЕНИЯ НОМЕРОВ ОРУЖИЯ»

Регистр сведений предназначен для указания префикса, с которым формируются номера оружия (номера партий) в документе **Реестр номеров и лицензий** с видом операции **Выпуск продукции**.

Данный регистр сведений является периодическим с периодичностью **В пределах дня**.

Информация регистра используется для определения максимального номера оружия (номера партии) с соответствующим префиксом по номенклатуре, который ранее был использован в документах **Реестр номеров и лицензий**, для автоматического создания номеров оружия (номеров партий) в формах **Форма ввода номеров оружия** и **Форма ввода номеров партий**.

*Примечание: Доступ до записей регистра сведений **Префиксы присвоения номеров оружия** осуществляется через панель навигации справочника **Номенклатура**.*

## РЕГИСТР СВЕДЕНИЙ «ПРОБЛЕМЫ НОМЕРНОГО И ЛИЦЕНЗИОННОГО УЧЕТА»

Данный регистр сведений является средством контроля над корректностью данных подсистемы «Учет Оружия» и соответствия этих данных прочим данным, хранимым в системе.

Ответственный	Вид проблемы номерного и лицензионного учета	Дата фиксации проблемы
Документ-основание		Реестр номеров и лицензий
Администратор		
Реализация товаров 0...		
Администратор Реализация товар...	<b>Не совпадает состав документа основания и реестра номеров и лицензий</b>	28.05.2012 15:06:53 Реестр номеров и лицензий оруж...
Кассир		
Чек ККМ 00ИЖ-00000...		
Кассир Чек ККМ 00ИЖ-00...	<b>Отсутствует реестр номеров и лицензий</b>	25.04.2012 10:45:29

Записи в регистр сведений формируются автоматически при проведении документов, также автоматически производится удаление записей.

В записи регистра фиксируется **Документ-основание** – стандартный документ движения ТМЦ типовой конфигурации (**Приход товаров, Перемещение товаров** и т.д.). Если для данного документа существует сопутствующий документ **Реестр номеров и лицензий**, он фиксируется в записи регистра, как **Реестр номеров и лицензий**.

В записи регистра обязательно указывается **Вид проблемы номерного и лицензионного учета** - возможные варианты значения данного поля рассмотрены ниже.

В качестве ресурсов записи регистра указываются **Ответственный** – пользователь, в результате действий которого была зафиксирована запись в регистр, и **Дата фиксации проблемы** – дата и время, когда была зафиксирована проблема.

*Примечание: При этом если первоначально проблема зафиксирована пользователем **Иванов И.И.** в момент времени **21.04.2011 14:45:37** (к примеру, при проведении реестра номеров и лицензий обнаружилось несоответствие реестра и документа-основания). Позже пользователь **Петров П.П.** проводит этот же реестр, но поскольку проблема уже зарегистрирована в регистре сведений ранее, перерегистрации проблемы не происходит, т.е. ответственным за проблему останется **Иванов И.И.** и дата фиксации проблемы останется неизменной: **21.04.2011 14:45:37**.*

## ВИДЫ ПРОБЛЕМ НОМЕРНОГО И ЛИЦЕНЗИОННОГО УЧЕТА ОРУЖИЯ

- **Отсутствует реестр номеров и лицензий** – проверка необходимости ввода сопутствующего реестра номеров и лицензий и наличия этого реестра производится при проведении (отмене проведения) документа-основания и реестра номеров и лицензий. Запись в регистре сведений с данной формулировкой означает, что к документу-основанию должен быть оформлен реестр номеров и лицензий, а пользователи еще не успели (или, что хуже – забыли) оформить этот реестр.
- **Не совпадает состав документа основания и реестра номеров и лицензий** – проверка соответствия реквизитов шапки, состояния проведения и табличной части документа-основания и реестра номеров и лицензий производится при проведении, как документа-основания, так и реестра номеров и лицензий.

**Внимание:** Для реестра с видом операции **Ввод остатков** отключена проверка на соответствия состояния проведения реестра и документа-основания. Таким образом, документ-основание может быть не проведен, а соответствующий ему реестр номеров и лицензий – проведен, причем это не будет считаться проблемой номерного и лицензионного учета. Такая ситуация вполне может сложиться в случае, когда подсистема «Учет Оружия» используется не с самого начала работы с базой данных. Т.е. если до интеграции в базу данных подсистемы «Учет Оружия» в базе велся учет и на учетных регистрах есть остатки оружия, необходимо ввести соответствующий документ-основание по вводу остатков, заполнить его остатками оружия, патронов и пороха, и, не проводя документ-основание, ввести реестр номеров и лицензий и провести его. В этом случае проблем номерного и лицензионного учета зафиксировано не будет.

- **Реестр номеров и лицензий некорректно проведен по лицензионному учету** – проверка корректного проведения реестра номеров и лицензий по регистрам учета оружия с точки зрения лицензионного учета оружия производится при проведении реестра номеров и лицензий.
- **Реестр номеров и лицензий некорректно проведен по номерному учету** – проверка корректного проведения реестра номеров и лицензий по регистрам учета оружия с точки зрения номерного учета оружия производится при проведении реестра номеров и лицензий.

**Примечание:** Если в регистре присутствует проблема с формулировкой **Отсутствует реестр номеров и лицензий**, все прочие проблемы для данного документа-основания должны отсутствовать.

**Примечание:** Для записи регистра с видом проблем **Отсутствует реестр номеров и лицензий** не заполняется поле **Реестр номеров и лицензий**.

**Примечание:** В регистре может находиться несколько записей (до 3-х) с одной и той же парой связанных документов **Документ-основание** и **Реестр номеров и лицензий**, но с разными **Видами проблем номерного и лицензионного учета**.

## СОСТОЯНИЕ РЕГИСТРА, СИГНАЛИЗИРУЮЩЕЕ ОБ ОТСУТСТВИИ ПРОБЛЕМ УЧЕТА ОРУЖИЯ

Поскольку записи в регистр сведений добавляются автоматически при фиксации проблемы, а также удаляются автоматически при устранении проблемы, единственное состояние регистра, сигнализирующее о том, что «все хорошо» – это пустой регистр, в котором нет ни одной записи.

Записи в регистре проблем учета оружия следует рассматривать как руководство к действию для пользователей:

«Отсутствует реестр?» – **«НУЖНО ВВЕСТИ РЕЕСТР»**;

«Не совпадают составы реестра и документа-основания?» – **«НУЖНО УСТРАНИТЬ ПРИЧИНУ НЕСОВПАДЕНИЯ»**;

«Реестр некорректно проведен?» – «**НУЖНО НАЙТИ ОШИБКУ, ИСПРАВИТЬ ЕЕ, ПЕРЕПРОВЕСТИ РЕЕСТР**».

При проведении регламентных операций в подсистеме учета оружия, а также при формировании печатных форм производится проверка на отсутствие проблем, зарегистрированных в регистре сведений.

*Примечание: Доступ до данных регистра сведений осуществляется через панель навигации подсистемы «Учет Оружия», а также через панель навигации типовых документов конфигурации, осуществляющих движение товаров и документа **Реестр номеров и лицензий оружия, патронов и пороха**.*

### РЕГИСТР СВЕДЕНИЙ «РАЗМЕЩЕНИЕ НОМЕРОВ ОРУЖИЯ ПО КОРОБАМ»

Данный периодический регистр сведений предназначен для хранения информации о размещении номера оружия (справочник **Номера оружия (номера партий)**) в том или ином коробе.

Регистрация хранения в коробе производится документом **Реестр номеров и лицензий оружия, патронов и пороха**. В реестре с видом операции **Приход** при вводе номеров (**Форма ввода номеров оружия**) пользователем указываются номера оружия и номера коробов, в которых данное оружие поступило.

В дальнейшем при реализации (поступлении) подбор номеров оружия (**Форма подбора номеров оружия**) подбор происходит с учетом текущего (хранимого подсистемой «Учет Оружия») размещением номеров оружия по коробам.

В реестрах на перемещение пользователю предоставлена возможность изменения номера короба. Для этого в **форме Реестра номеров и лицензий оружия, патронов и пороха** на закладке **Просмотр таблицы номеров оружия и лицензий данного реестра** необходимо указать новый номер короба.

*Внимание: для отражения факта перекладывания номера оружия из одного короба в другой необходимо ввести документ перемещения товаров, указав в качестве склада отправителя и склада получателя один и тот же склад (склад хранения данного номера оружия), ввести в качестве сопровождающего документа **Реестр номеров и лицензий**, подобрать необходимый номер и изменить номер короба.*

### РЕГИСТР СВЕДЕНИЙ «РАЗМЕЩЕНИЕ ОРУЖИЯ ПО СЕЙФАМ»

Данный периодический регистр сведений предназначен для хранения информации о размещении оружия (справочник **Номера оружия (номера партий)**) в том или ином сейфе для хранения оружия (справочник **Сейфы для оружия**).

**Размещение номеров оружия по сейфам**

Все действия

Период	Регистратор	Н...	Организация	Склад	Номер оружия	Сейф
28.05.2012 12:53:37	Размещение оружия...	1	ООО Артем...	Основной ск...	810x00900	145
28.05.2012 12:53:37	Размещение оружия...	2	ООО Артем...	Основной ск...	29-11P	146
28.05.2012 12:53:37	Размещение оружия...	3	ООО Артем...	Основной ск...	04-1c-271989-11	146
28.05.2012 12:53:37	Размещение оружия...	4	ООО Артем...	Основной ск...	061104064	221
28.05.2012 12:53:37	Размещение оружия...	5	ООО Артем...	Основной ск...	04-1c-080222-11	222
28.05.2012 12:53:37	Размещение оружия...	6	ООО Артем...	Основной ск...	116008370	223

Регистрация хранения в сейфе производится документом **Размещения оружия по сейфам**.

На основании данных регистра и регистра накопления **Номерной и лицензионный учет оружия** формируются отчеты **Размещение оружия по сейфам** и **Опись содержимого сейфа**.

### РЕГИСТР СВЕДЕНИЙ «РЕГИСТРАЦИЯ КОНТРАГЕНТОВ В ПЕРЕЧНЕ ЮРИДИЧЕСКИХ ЛИЦ И ГРАЖДАН»

Данный регистр сведений предназначен для хранения информации о привязке контрагентов (справочник **Контрагенты**) определенному перечню категорий контрагентов, необходимому для формирования отчетных форм подсистемы **Регламентированные отчеты (учет оружия)**.

Согласно ФЗ «Об оружии» при формировании отчетности необходимо разделить контрагентов на 7 категорий:

- Государственные военизированные организации;
- Юридические лица-поставщики оружия и патронов;
- Юридические лица с особыми уставными задачами;
- Заграничные поставки (экспорт);
- Другие юридические лица;
- Граждане Российской Федерации;
- Иностранцы граждане.

В регистре сведений **Регистрация контрагентов в перечне...** можно выбрать для контрагента одну из категорий:

- Государственные военизированные организации;
- Юридические лица с особыми уставными задачами;
- Другие юридические лица (не поставщики оружия и патронов);
- Иностранцы организации и граждане.

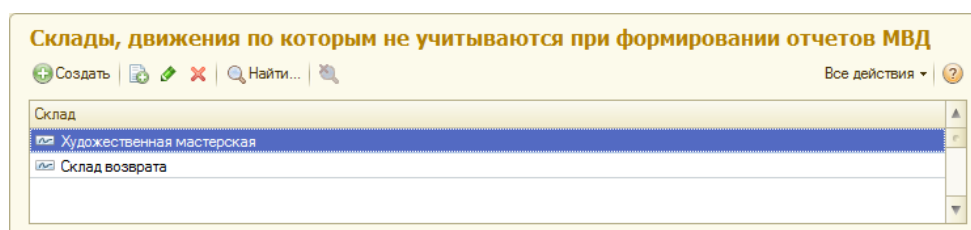
Исходя из данных, указанных в регистре сведений, а также виду контрагента (юридическое или физическое лицо), указываемого в справочнике **Контрагенты**, подсистема «Учет Оружия» определяет в какую строку отчетности должны попадать данные о продажах (закупках) данного контрагента.

**Внимание:** не требуется регистрации всех контрагентов в данном регистре сведений, т.к. данные контрагентов, не зарегистрированных в регистре сведений, являющихся юридическими лицами, автоматически попадут в строку 2 (**Юридические лица-поставщики оружия и патронов**), а физических лиц – в строку 6 (**Граждане Российской Федерации**).

**Примечание:** Доступ до регистра сведений осуществляется через панель навигации справочника **Контрагенты**.

## РЕГИСТР СВЕДЕНИЙ «СКЛАДЫ, НЕ УЧИТЫВАЕМЫЕ В ОТЧЕТАХ МВД»

Регистр сведений предназначен для редактирования перечня складов, поступления на которые и реализация с которых должны игнорироваться при подготовке данных для специализированной отчетности в МВД в соответствии с законом «Об оружии».



В данный список следует поместить склады брака (необходимые для поступления бракованного оружия и патронов от покупателей и возможной передачи производителю для устранения брака), а также склады, на которые принимается от клиентов (с которых возвращается клиентам) оружие, переданное, например, для художественной обработки оружия (нанесения гравировки, росписи приклада и т.д.), а также возможной доработки в рамках действующего законодательства.

**Примечание:** Данные о регистрации складов в регистре сведений также отредактировать из формы справочника **Склады** (с помощью панели навигации), а также из **формы Настройки учета оружия**.

**Внимание:** рекомендуется перед началом работы в системе произвести заполнение указанных выше настроек!!!



РЕГИСТР СВЕДЕНИЙ «СООТВЕТСТВИЕ ВИДОВ ОРУЖИЯ И ВИДОВ ЛИЦЕНЗИЙ»

Регистр сведений служит для взаимной увязки двух справочников лицензионного и номерного учета: **Виды оружия** и **Виды лицензий**.

**Соответствие видов оружия и видов лицензий**

Создать | Найти... | Заполнить по умолчанию | Все действия

Вид оружия	Лицензи...	Номерн...	Вид лицензии
Гражданское спортивное пневматическое длинноствольное оружие	Нет	Да	Пневматическое оружие
Гражданское охотничье огнестрельное оружие с нарезным стволом	Да	Да	Нарезное оружие
Патроны к гражданскому охотничьему гладкоствольному оружию	Да	Нет	Патроны к гладкоствольному оружию
Гражданское спортивное огнестрельное гладкоствольное оружие	Да	Нет	Гладкоствольное оружие
Патроны к гражданскому охотничьему нарезному оружию	Да	Нет	Патроны к нарезному оружию
Гражданское спортивное огнестрельное оружие с нарезным стволом	Да	Да	Спортивное оружие с нарезным стволом
Патроны к газовому оружию с резиновой пулей	Да	Нет	Патроны к газовому оружию с резиновой пулей
Гражданское спортивное метательное оружие	Да	Нет	Холодное оружие
Гражданское охотничье сигнальное оружие	Да	Да	Сигнальное оружие
Патроны к гражданскому оружию самообороны (газовому)	Да	Нет	Патроны к газовому оружию
Гражданское пневматическое оружие (номерное)	Да	Да	Пневматическое оружие
Гражданское спортивное пневматическое короткоствольное оружие	Нет	Да	Пневматическое оружие
Служебное огнестрельное длинноствольное гладкоствольное оружие	Да	Да	Служебное оружие
Патроны к длинноствольному оружию с нарезным стволом	Да	Нет	Патроны к нарезному оружию
Огнестрельное оружие ограниченного поражения	Да	Да	Огнестрельное оружие ограниченного поражения
Патроны к огнестрельному оружию ограниченного поражения	Да	Нет	Патроны к огнестрельному оружию ограниченного поражения
Патроны к длинноствольному гладкоствольному оружию	Да	Нет	Патроны к гладкоствольному оружию

Суть данного регистра: указать по каким видам лицензий может приобретаться (продаваться) тот или иной вид оружия, и наоборот, какие виды оружия можно приобрести (продать) по тому или иному виду лицензии.

В ресурсе **Суточное количество для физических лиц (для патронов)** можно указать патронов, которое физлицо может приобрести по лицензии с указанным видом лицензии даже в случае, когда остаток по лицензии равен 0.

*Примечание: Для **Вида оружия** «Патроны к гражданскому охотничьему гладкоствольному оружию» в регистре сведений будет содержаться 2 записи: с **Видом лицензии** «Патроны к гладкоствольному оружию» (Суточное количество = 0) и «Гладкоствольное оружие» (Суточное количество = 400). Т.е. данные патроны могут быть приобретены юридическим лицом только по лицензии на патроны к гладкоствольному оружию (при этом будет контролироваться остаток по лицензии), а физическое лицо может приобрести данные патроны по лицензии на патроны (с контролем остатка), либо по лицензии на гладкоствольное оружие (при этом даже если остаток по лицензии = 0, программа позволит провести операцию по данной лицензии на 400 патронов в сутки).*

*Примечание: Предусмотрено заполнение соответствий predetermined видов оружия и видов лицензий (кнопка **Заполнить по умолчанию** командной панели основной формы регистра сведений). Также из формы списка регистра сведений возможна автоматическая простановка признаков ведения номерного и лицензионного учета в справочнике **Виды оружия** (кнопка **Проставить признаки лиц.и номер.учета**).*

*Примечание: Регистр сведений доступен из **формы Настройка учета оружия**.*

**Внимание:** рекомендуется перед началом работы в системе произвести заполнение указанных выше настроек!!!

**РЕГИСТР СВЕДЕНИЙ «УПАКОВКИ, ЯВЛЯЮЩИЕСЯ КОРОБАМИ ОРУЖИЯ»**

Регистр сведений служит для хранения информации об упаковках (справочник **Упаковки номенклатуры**), которые назначены коробами оружия (т.е. привязка осуществляется к элементам справочника **Номенклатура**).

Данные регистра сведений используются для определения количества номеров оружия, размещаемых в одном коробе (**Форма ввода номеров оружия** и **Форма подбора номеров оружия** документа **Реестр номеров и лицензий оружия, патронов и пороха**).

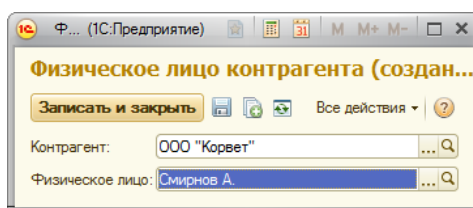
При вводе номеров автоматически система копирует номер короба введенного пользователем, пока короб не будет заполнен. По факту заполнения короба при вводе следующего номера оружия система запросит указания следующего номера короба.

При подборе номеров данные регистра используются при автоматическом подборе номеров оружия (подробнее см. **Форма подбора номеров оружия**).

*Примечание: Доступ до регистра сведений осуществляется через панель навигации справочника **Номенклатура**.*

**РЕГИСТР СВЕДЕНИЙ «ФИЗИЧЕСКИЕ ЛИЦА КОНТРАГЕНТОВ»**

Регистр сведений предназначен для установления связи элементов справочников **Контрагенты** и **Физические лица**.



Используется данный регистр сведений при выборе представителя контрагента в документе **Реестр номеров и лицензий** для ограничения выбора из списка физических лиц.

*Примечание: Доступ до регистра осуществляется через панель навигации справочника **Контрагенты**.*

**РЕГИСТР НАКОПЛЕНИЯ «ЛИЦЕНЗИИ НА ПРИОБРЕТЕНИЕ ОРУЖИЯ, ПАТРОНОВ, ПОРОХА»**

Регистр предназначен для хранения информации об остатках лицензий на приобретение оружия. Регистр хранит количественные показатели в следующих разрезах:

- Организация (справочник **Организации**);
- Контрагент (справочник **Контрагенты**);
- Тип лицензии (перечисление **Типы лицензий: Лицензия организации / Лицензия контрагента / Уведомление МВД**);
- Вид лицензии (справочник **Виды лицензий**);
- Лицензия (документ **Лицензия на приобретение оружия, патронов, пороха**).

Т.е. по данным регистра можно получить информацию о том, какое количество определенного вида лицензий осталось по конкретной лицензии у того или иного контрагента по той или иной организации.

В данном регистре хранятся и остатки лицензий нашей организации, которые мы получили для приобретения оружия у поставщиков, и остатки лицензий наших покупателей, переданные нам на хранение.

Данные регистра используются при подборе лицензий в **форме подбора лицензий на приобретение оружия** документа **Реестр номеров и лицензий оружия, патронов и пороха**, а также для формирования отчетности по остаткам лицензий.

**Лицензии на приобретение оружия, патронов, пороха**

Все действия

Период	Регистратор	Н.	Организация	Контрагент	Тип лицен...	Вид лицензии
+ 26.03.2012 0:00:00	Лицензия ЛПР 0501822 от 26...	1	ООО Артемида	ООО "Ох...	Лицензия ...	Патроны к гладкосте
+ 26.03.2012 0:00:00	Лицензия ЛПР 0501811 от 26...	1	ООО Артемида	ООО "Ох...	Лицензия ...	Патроны к огнестрел
+ 26.03.2012 0:00:00	Лицензия ЛПР 0501813 от 26...	1	ООО Артемида	ООО "Ох...	Лицензия ...	Патроны к газовому
+ 26.03.2012 0:00:00	Лицензия ЛПР 0501830 от 26...	1	ООО Артемида	ООО "Ох...	Лицензия ...	Нарезное оружие
+ 26.03.2012 0:00:00	Лицензия ЛПР 0501831 от 26...	1	ООО Артемида	ООО "Ох...	Лицензия ...	Нарезное оружие
+ 26.03.2012 0:00:00	Лицензия ЛПР 0501835 от 26...	1	ООО Артемида	ООО "Ох...	Лицензия ...	Гладкоствольное ору
+ 26.03.2012 0:00:00	Лицензия ЛПР 0501836 от 26...	1	ООО Артемида	ООО "Ох...	Лицензия ...	Гладкоствольное ору
+ 26.03.2012 0:00:00	Лицензия ЛПР 0501823 от 26...	1	ООО Артемида	ООО "Ох...	Лицензия ...	Огнестрельное оруж
+ 26.03.2012 0:00:00	Лицензия ЛПР 0501809 от 26...	1	ООО Артемида	ООО "Ох...	Лицензия ...	Сигнальное оружие
- 13.04.2012 12:43:51	Реестр номеров и лицензий о...	1	ООО Артемида	ООО "Ох...	Лицензия ...	Порох
- 13.04.2012 12:43:51	Реестр номеров и лицензий о...	2	ООО Артемида	ООО "Ох...	Лицензия ...	Порох
- 13.04.2012 17:43:27	Реестр номеров и лицензий о...	1	ООО Артемида	ООО "Ох...	Лицензия ...	Патроны к нарезном
- 13.04.2012 20:28:26	Реестр номеров и лицензий о...	1	ООО Артемида	ООО "Ох...	Лицензия ...	Патроны к нарезном
- 14.04.2012 10:13:06	Реестр номеров и лицензий о...	1	ООО Артемида	ООО "Ох...	Лицензия ...	Патроны к газовому
- 14.04.2012 12:08:02	Реестр номеров и лицензий о...	1	ООО Артемида	ООО "Ох...	Лицензия ...	Патроны к огнестрел
- 14.04.2012 16:17:05	Реестр номеров и лицензий о...	1	ООО Артемида	ООО "Ох...	Лицензия ...	Патроны к гладкосте

Движения в данном регистре формируются документами **Лицензия на приобретение оружия, патронов, пороха** (движения «+», соответствуют увеличению зарегистрированного остатка по лицензии) и **Реестр номеров и лицензий оружия, патронов и пороха** (движения «-», соответствуют списанию остатка лицензии).

### РЕГИСТР НАКОПЛЕНИЯ «НОМЕРНОЙ И ЛИЦЕНЗИОННЫЙ УЧЕТ ОРУЖИЯ»

Регистр предназначен для хранения информации о наличии и движении оружия по складам. Регистр хранит количественную информацию в следующих разрезах:

- Организация (справочник **Организации**);
- Склад (справочник **Склады** / справочник **Подразделения организаций** [только для редакции «Управление и Производство»]);
- Номенклатура (справочник **Номенклатура**);
- Характеристика (справочник **Характеристики номенклатуры**);
- Номер оружия (справочник **Номера оружия (номера партий)**);
- Лицензия прихода (документ **Лицензия на приобретение оружия, патронов, пороха**);
- Реестр прихода (документ **Реестр номеров и лицензий оружия, патронов и пороха**);
- Номер книги учета оружия прихода (**строка**).

Т.е. по данным регистра можно получить информацию о том, какое количество определенной номенклатуры с определенной характеристикой и определенным номером оружия находится на том или ином складе той или иной организации. Кроме того, можно выяснить, по какой лицензии данное оружие было приобретено и каким реестром было оформлено поступление, а также в какой книге учета оружия (на какой странице) внесена запись о поступлении.

При реализации оружия в реквизит данного регистра вносится информация о лицензии расхода (документ **Лицензия на приобретение оружия, патронов, пороха**).

**Номерной и лицензионный учет оружия**

Найти... Все действия

Период	Регистратор	Но...	Организация	Склад	Номенклатура	X...	Номер оружия (номер пар
+ 20.04.2...	Реестр номер...	1	ООО Артемида	Основной склад	Ружье Benelli Franchi I-12 F...		bf10592/cf10592
+ 20.04.2...	Реестр номер...	2	ООО Артемида	Основной склад	Ружье Benelli Raffaello Com...		F289318E/C1148733S
+ 20.04.2...	Реестр номер...	3	ООО Артемида	Основной склад	Ружье Benelli Raffaello Eleg...		F294183T/C1161170D
+ 20.04.2...	Реестр номер...	4	ООО Артемида	Основной склад	Ружье Benelli Vinci Black 1...		BG050433E/CG050525M
+ 20.04.2...	Реестр номер...	5	ООО Артемида	Основной склад	Ружье Beretta A400 Xplor 1...		XA037934/XB038067
+ 20.04.2...	Реестр номер...	6	ООО Артемида	Основной склад	Ружье Browning Maxus Co...		115ZZ15013
+ 20.04.2...	Реестр номер...	7	ООО Артемида	Основной склад	Ружье Browning Maxus Std ...		115ZZ16385
+ 20.04.2...	Реестр номер...	8	ООО Артемида	Основной склад	Ружье FABARM Elos A Fiel...		e14471
+ 20.04.2...	Реестр номер...	9	ООО Артемида	Основной склад	Ружье FABARM H368 Lion ...		fa017103/ca017103
+ 20.04.2...	Реестр номер...	10	ООО Артемида	Основной склад	Ружье FABARM H38 Lion H...		fa016567/ca016567
+ 20.04.2...	Реестр номер...	11	ООО Артемида	Основной склад	Ружье Winchester Super X3...		11HZZ10169
- 25.04.2...	Реестр номер...	1	ООО Артемида	Основной склад	Патрон REM кал. 22 LR Su...		L02SB
- 25.04.2...	Реестр номер...	1	ООО Артемида	Основной склад	Патрон REM кал. 22 LR Su...		L02SB
- 25.04.2...	Реестр номер...	1	ООО Артемида	Основной склад	Патрон REM кал. 22 LR Su...		L02SB
- 25.04.2...	Реестр номер...	1	ООО Артемида	Основной склад	Патрон REM кал. 22 LR Su...		L02SB

Данный регистр накопления является основным учетным регистром подсистемы «Учет Оружия». Движения по данному регистру формируются документами **Реестр номеров и лицензий оружия, патронов и пороха** (движение «+» формируются реестрами с видом операции **Приход** (перечисление **Виды операций реестра номеров**); движение «-» формируются реестрами с видом операции **Расход**; реестр с видом операции **Перемещение** формируют пару движений в данный регистр «+» и «-»).

### РЕГИСТР НАКОПЛЕНИЯ «КНИГА УЧЕТА НАЛИЧИЯ И ДВИЖЕНИЯ ОРУЖИЯ И ПАТРОНОВ»

Регистр предназначен для формирования регламентированной отчетности по учету оружия.

Движения по данному регистру формируются документами **Реестр номеров и лицензий оружия, патронов и пороха** (движение «+») и документами **Книга учета наличия и движения оружия и патронов** (движение «-»).

*Примечание: Данные регистра накопления **Книга учета наличия и движения оружия и патронов** используются для формирования некоторых регламентированных отчетов:*

- **Реестр лицензий, сдаваемых в МВД;**
- **Отпущенное гражданское, служебное оружие и патроны;**
- **Приложение №67 к ФЗ «Об оружии» : Книга учета оружия.**

### ОТЧЕТЫ, ФОРМИРУЕМЫЕ ПОДСИСТЕМОЙ «УЧЕТ ОРУЖИЯ»

#### ОТЧЕТ «ДВИЖЕНИЯ ОРУЖИЯ ПО НОМЕРУ ОРУЖИЯ (ИСТОРИЯ НОМЕРА)»

Данный отчет формируется по данным регистра **Номерной и лицензионный учет оружия** и предоставляет пользователю полную информацию о движении оружия со следующей детализацией:

- **Организация;**
- **Склад;**
- **Номенклатура;**
- **Характеристика;**
- **Номер оружия (номер партии);**
- **Вид операции;**
- **Документ-основание;**
- **Реестр номеров и лицензий;**
- **Лицензия поступления;**
- **Лицензия расхода;**

- Номер короба.

Возможна установка любого периода отчета и отбора по любому из полей, выводимых в отчет.

**Движения по номеру оружия (история номера)**

Вариант отчета: Движения по номеру оружия (история номера) Выбрать вариант...

Сформировать Настройка... Все действия

Период Этот год  
 Номер оружия (номер партии) В списке  
 Отбор Номер оружия (номер партии) Равно "L02SB"  
 Номер оружия (номер партии) Равно L02SB

---

**Движения по номеру оружия (история номера)**

Параметры: Период: 01.01.2012 - 31.12.2012  
 Отбор: Номер оружия (номер партии) Равно "L02SB"

Организация	Номенклатура	Номер оружия (номер партии)	Регистратор	Начальный остаток	Приход	Расход	Конечный остаток
ООО Артемида	Патрон REM кал. 22 LR Subsonic HP (39g)	L02SB	Регистр номеров и лицензий оружия, патронов и пороха 0000000002 от 13.04.2012 17:43:27		200,000	9,000	191,000
			Регистр номеров и лицензий оружия, патронов и пороха 00000000018 от 25.04.2012 21:43:55	200,000	9,000	191,000	
			Регистр номеров и лицензий оружия, патронов и пороха 00000000019 от 25.04.2012 21:56:55	197,000	2,000	195,000	
			Регистр номеров и лицензий оружия, патронов и пороха 00000000020 от 25.04.2012 22:00:45	195,000	2,000	193,000	
			Регистр номеров и лицензий оружия, патронов и пороха 00000000021 от 25.04.2012 22:03:16	193,000	2,000	191,000	
			<b>Итого</b>				<b>200,000</b>

**ОТЧЕТ «ОПИСЬ СОДЕРЖИМОГО СЕЙФА»**

Данный отчет формируется по данным регистра накопления Номерной и лицензионный учет оружия и регистра сведений Размещение номеров оружия по сейфам.

В разрезе **Организация / Склад / Сейф** выводится информация о **Номенклатуре / Характеристике / Номере оружия (номере партии)**, которая есть на остатке и зарегистрирована для хранения на данном складе в данном сейфе.

Опись содержимого сейфа - Программа для номерного и ... (1С:Предприятие)

**Опись содержимого сейфа**

Вариант отчета: Опись содержимого сейфа Выбрать вариант...

Сформировать Настройка... Все действия

Дата описи Начало этого дня  
 Организация Равно  
 Склад Равно

---

Инструкция к Приказу МВД России от 12.04.1999г. № 288

**ОПИСЬ СЕЙФА 145**

Организация: Афина Дата: 10.08.2012  
 Склад: Основной склад

№ п/п	Полное наименование оружия и патронов	Номер оружия, партии патронов	Номер книги учета и листа	Кол-во
1	Винтовка пневм. Crosman C1K77 Quest 1000 (переломка, дерево), кал. 4,5 мм	810x00900	3/6-2	1,000

Ответственный за хранение оружия и патронов \_\_\_\_\_

---

Инструкция к Приказу МВД России от 12.04.1999г. № 288

**ОПИСЬ СЕЙФА 146**

Организация: Афина Дата: 10.08.2012  
 Склад: Основной склад

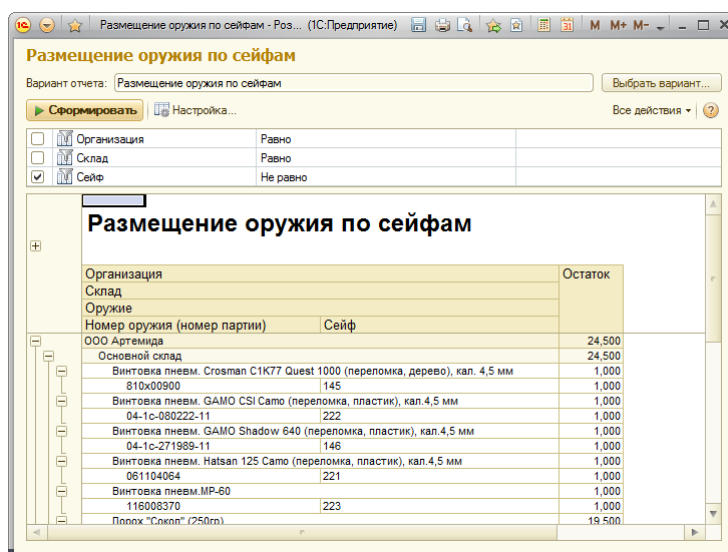
№ п/п	Полное наименование оружия и патронов	Номер оружия, партии патронов	Номер книги учета и листа	Кол-во
1	Винтовка пневм. GAMO Shadow 640 (переломка, пластик), кал.4,5 мм	04-1с-271989-11	3/6-2	1,000
2	Порох "Сокол" (250гр)	29-11P	4/5-2	19,500

ОТЧЕТ «РАЗМЕЩЕНИЕ ОРУЖИЯ ПО СЕЙФАМ»

Данный отчет формируется по данным регистра накопления **Номерной и лицензионный учет оружия** и регистра сведений **Размещение номеров оружия по сейфам**.

Отчет, предоставляет пользователю информацию об остатках оружия в разрезе хранения по сейфам со следующей детализацией:

- Организация;
- Склад;
- Оружие;
- Номер оружия (номер партии);
- Сейф.



ОТЧЕТ «ОСТАТКИ И ОБОРОТЫ ЛИЦЕНЗИЙ»

Отчет представлен в виде таблицы, имеющей детализацию и по вертикали, и по горизонтали. Стандартная настройка позволяет проанализировать остатки и обороты лицензий (начальный остаток, приход, расход, конечный остаток) со следующей детализацией строк:

- Организация;
- Орган МВД, выдавший лицензию;
- Тип лицензии (лицензия организации / лицензия контрагента);
- Контрагент;
- Лицензия.

Колонки детализируют информацию по **Видам лицензий**.

Данный отчет формируется по данным регистра накопления **Лицензии на приобретение оружия, патронов, пороха**.

**Остатки и обороты лицензий на приобретение оружия, патронов, пороха**

Вариант отчета: Остатки и обороты лицензий на приобретение оружия, патронов, пороха

Сформировать Настройка... Все действия

Период: Этот месяц

Организация: Равно

Контрагент: Равно

Вид лицензии: Равно

Отбор: Организация, Орган МВД, Тип лицензии, Контрагент, Лицензия

Строки: Вид лицензии

Колонки: Вид лицензии

**Остатки и обороты лицензий**

Параметры: Период: 01.06.2012 - 30.06.2012

Организация	Нарезное оружие			Огнестрельное оружие орган	
	Количество Начальный остаток	Количество Приход	Количество Расход	Количество Конечный остаток	Количество Приход
УМВД по Ивановской области	5,000			5,000	6,000
Лицензия организации	5,000			5,000	6,000
ООО "Охота"	5,000			5,000	6,000
Лицензия ЛПР 0501817 от 26.03.2012 0:00:01					
Лицензия ЛПР 0501807 от 26.03.2012 0:00:02					
Лицензия ЛПР 0501822 от 26.03.2012 0:00:07					
Лицензия ЛПР 0501811 от 26.03.2012 0:00:08					
Лицензия ЛПР 0501813 от 26.03.2012 0:00:09					
Лицензия ЛПР 0501823 от 26.03.2012 0:00:14					6,000
Лицензия ЛПР 0501809 от 26.03.2012 0:00:15					
Лицензия ЛПР 0501832 от 26.03.2012 0:00:16	5,000			5,000	
Лицензия ЛПР 0501837 от 26.03.2012 0:00:17					
<b>Итого</b>	<b>5,000</b>			<b>5,000</b>	<b>6,000</b>

**ОТЧЕТ «ПЕРЕЧЕНЬ ЛИЦЕНЗИЙ НА ПОКУПКУ ОРУЖИЯ»**

Отчет, предоставляющий пользователю информацию о лицензиях, зарегистрированных в подсистеме «Учет Оружия». По каждой лицензии выводится «карточка лицензии», содержащая следующую информацию:

- Организация;
- Контрагент;
- Тип лицензии (лицензия организации / лицензия контрагента);
- Номер лицензии;
- Дата начала действия лицензии;
- Дата окончания действия лицензии;
- Орган МВД, выдавший лицензию.

Ниже в таблице предоставлена информация о **Видах лицензии** с указанием номинального количества (на которое была выдана лицензия) и **остатка** на дату формирования отчета.

**Перечень лицензий на покупку оружия**

Вариант отчета: Перечень лицензий на покупку оружия

Сформировать Настройка... Все действия

Дата формирования отчета: Начало этого дня

Организация: Равно

Контрагент: Равно

Вид лицензии: Равно

**Перечень лицензий на покупку оружия**

Организация: ООО Артемид  
 Контрагент: ООО "Охота"  
 Тип лицензии: Лицензия организации  
 Номер лицензии: ЛПР 0501817  
 Дата начала действия лицензии: 26.03.2012  
 Дата окончания действия лицензии: 26.09.2012  
 Орган, выдавший лицензию: УМВД по Ивановской области

Вид лицензии	Итого	
	Количество	Остаток по лицензии
Патроны к нарезному оружию	5 000,000	2 690,000
<b>Итого</b>	<b>5 000,000</b>	<b>2 690,000</b>

Данный отчет формируется по данным регистра накопления **Лицензии на приобретение оружия, патронов, пороха**.

ОТЧЕТ «ДВИЖЕНИЯ ПО ВИДАМ ОРУЖИЯ В РАЗРЕЗЕ ВИДОВ ОРУЖИЯ И КАТЕГОРИЙ КОНТРАГЕНТОВ»

Отчет представлен в виде таблицы, имеющей детализацию и по вертикали, и по горизонтали. Стандартная настройка позволяет проанализировать обороты оружия (приход, расход) со следующей детализацией строк:

- Организация;
- Вид оружия.

Колонки детализируют информацию по **Видам контрагентов, согласно перечню**.

Данный отчет формируется по данным регистра накопления **Номерной и лицензионный учет оружия** и регистра сведений **Регистрация контрагентов в перечне юридических лиц и граждан (для отчетов МВД)**.

Отчет по движению оружия в разрезе видов оружия и категорий контрагентов

Вариант отчета: Движение оружия в разрезе видов оружия и категорий контрагентов

Сформировать Настройка... Все действия ?

Организация	Вид оружия	Юридические лица-поставщики оружия и патронов		Итого
		Количество Приход	Количество Расход	
ООО Артемида		36 521,500		36 521,50
	Гражданское охотничье огнестрельное гладкоствольное оружие	46,000		46,00
	Гражданское охотничье огнестрельное оружие с нарезным стволом	25,000		25,00
	Гражданское охотничье сигнальное оружие	1,000		1,00
	Гражданское спортивное пневматическое длинноствольное оружие	39,000		39,00
	Гражданское спортивное пневматическое короткоствольное оружие	2,000		2,00
	Огнестрельное оружие ограниченного поражения	14,000		14,00
	Патроны к гражданскому оружию самообороны (газовые)	1 050,000		1 050,00
	Патроны к гражданскому охотничьему гладкоствольному оружию	24 955,000		24 955,00
	Патроны к гражданскому охотничьему нарезному оружию	7 310,000		7 310,00
	Патроны к огнестрельному оружию ограниченного поражения	3 060,000		3 060,00
	Порох (лиц.)	19,500		19,50
Итого		36 521,500		36 521,50

Примечание: данный отчет используется для проверки регламентированных отчетов.

РЕГЛАМЕНТИРОВАННЫЕ ОТЧЕТЫ, ФОРМИРУЕМЫЕ ПОДСИСТЕМОЙ «УЧЕТ ОРУЖИЯ»

ОТЧЕТ «РЕЕСТР ЛИЦЕНЗИЙ, СДАВАЕМЫХ В МВД»

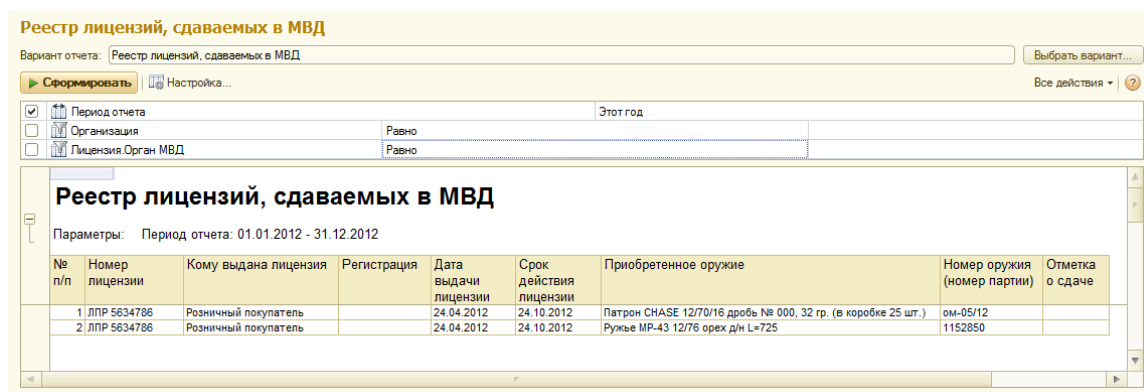
Отчет предназначен для предоставления в органы МВД. В отчет выводится перечень лицензий, по которым клиентам проданы оружие и патроны.

Таблица отчета содержит следующие колонки:

- Номер лицензии;
- Кому выдана лицензия (контрагент);
- Регистрация (адрес контрагента);
- Дата выдачи лицензии;
- Срок действия лицензии;
- Приобретенное оружие;
- Номер оружия (номер партии);
- Отметка о сдаче.

Примечание: Для формирования отчета используются данные регистра накопления **Книга учета наличия и движения оружия и патронов**.





### ОТЧЕТ «ОТПУЩЕННОЕ ГРАЖДАНСКОЕ, СЛУЖЕБНОЕ ОРУЖИЕ И ПАТРОНЫ»

Регламентированный отчет, предназначенный для получения информации о продажах оружия за период. Выводится информация о **реализованном оружии, дате отгрузки, покупателе, лицензии, по которой осуществлялась реализация, количестве.**

**Примечание:** Для формирования отчета используются данные регистра накопления **Книга учета наличия и движения оружия и патронов.**



### ОТЧЕТ «СВЕДЕНИЯ О ДЕЯТЕЛЬНОСТИ ЮРИДИЧЕСКИХ ЛИЦ, ЗАНИМАЮЩИХСЯ ТОРГОВЛЕЙ СЛУЖЕБНЫМ И ГРАЖДАНСКИМ ОРУЖИЕМ»

Регламентированный отчет, предназначенный для предоставления контролирующим органам, выводящий информацию о приобретенном и проданном оружии за период в разрезе видов оружия.

**Сведения о деятельности юридических лиц, занимающихся торговлей служебным и гражданским оружием**

Вариант отчета:

Все действия ▾ ?

Период

Организация

**ООО Артемида**

**Сведения о деятельности юридических лиц, занимающихся торговлей служебным и гражданским оружием за 01.01.2012 - 31.12.2012**

A	Код стр.	Всего	в том числе оружия						
			служебного			гражданского			
			огне- стрельного нарезного коротко- ствольного	огне- стрельного гладко- ствольного	охотничьего огне- стрельного с нарезным стволом	огне- стрельного гладко- ствольного длинно- ствольного	газовых pisto- летов, револь- веров	спортивное оружие	иных типов оружия (пневм./ сигн./ бесств.)
1	2	3	4	5	6	7	8		
Юридических лиц, занимающихся торговлей служебным и гражданским оружием	1								
Приобретено торговыми организациями оружия по лицензиям (ед.)	2	72			25	46			1
в том числе									
ввезено из-за границы	3								
из них									
прошло контрольный отстрел	4								
Приобретено от граждан и юридических лиц служебного и гражданского оружия по уведомлениям органов внутренних дел (ед.)	5								
из них									
прошло контрольный отстрел	6								

**ОТЧЕТ «СВЕДЕНИЯ О ПРОДАЖЕ ОРУЖИЯ ЧАСТНЫМ ЛИЦАМ»**

В отчет выводятся данные о продажах оружия частным лицам за период.

*Примечание: Для формирования отчета используются данные регистра накопления **Книга учета наличия и движения оружия и патронов.***

**Сведения о продаже оружия частным лицам**

Вариант отчета:

Все действия ▾ ?

Период отчета

Организация

**ЗАО "Торговый дом Комплексный" 117452, Москва, Симферопольский б-р, дом № 78, корпус 1**

**СВЕДЕНИЯ О ПРОДАЖЕ ОРУЖИЯ ЧАСТНЫМ ЛИЦАМ ЗА ПЕРИОД 01.01.2012 - 31.12.2012**

№ п.п.	Кому продано оружие и патроны	Адрес регистрации	Серия и номер лицензий (разрешений) органов внутренних дел на приобретение (хранение) оружия и патронов	Наименование и номер оружия, дата продажи, количество
1	Алхимов Андрей Александрович	Москва г, Горбунова ул, дом № 36, кв.39	ЛПР 0502589 выдана 27.06.2012 УМВД по Неизвестной области на срок с 27.06.2012 по 27.12.2012	Ружье МР-153 12/76 пластм. скл. прикл. д/н L=660 1213301382 07.09.2012 14:46:26 (Количество: 1)
2	Алхимов Андрей Александрович	Москва г, Горбунова ул, дом № 36, кв.39	ЛПР 0502589 выдана 27.06.2012 УМВД по Неизвестной области на срок с 27.06.2012 по 27.12.2012	Ружье МР-153 12/76 бук д/н L=710 1115325304 07.09.2012 14:46:26 (Количество: 1)
3	Алхимов Андрей Александрович	Москва г, Горбунова ул, дом № 36, кв.39	ЛПР 0502589 выдана 27.06.2012 УМВД по Неизвестной области на срок с 27.06.2012 по 27.12.2012	Ружье МР-153 12/76 пластм. д/н L=710 1215305958 07.09.2012 14:46:26 (Количество: 1)
4	Алхимов Андрей Александрович	Москва г, Горбунова ул, дом № 36, кв.39	ЛПР 0502589 выдана 27.06.2012 УМВД по Неизвестной области на срок с 27.06.2012 по 27.12.2012	Ружье МР-27ЕМ-1С 12/76 орех L=725 102750075 07.09.2012 14:46:26 (Количество: 1)
5	Алхимов Андрей Александрович	Москва г, Горбунова ул, дом № 36, кв.39	ЛПР 0502589 выдана 27.06.2012 УМВД по Неизвестной области на срок с 27.06.2012 по 27.12.2012	Ружье МР-27ЕМ-1С 12/76 орех L=725 102750091 07.09.2012 14:46:26 (Количество: 1)

Печатная форма подготовлена с помощью программы УЧЕТ ОРУЖИЯ - подробнее см. www.учеторужия.рф

**ОТЧЕТ «ПРИЛОЖЕНИЕ №60 К ФЗ "ОБ ОРУЖИИ" ТАБЛИЦА №1»**

Регламентированный отчет, соответствующий Таблице №1 Приложения №60 к Инструкции по работе органов внутренних дел по контролю за оборотом гражданского и служебного оружия и патронов к нему.

В отчет выводятся данные о продажах оружия за период, скомпонованные в 2 таблицы: отдельно по оружию, отдельно по патронам.

ООО Артемид

**СВЕДЕНИЯ  
о проданном гражданском оружии и патронах к нему  
01.01.2012 - 31.12.2012**

№	Перечень юридических лиц и граждан	Продано оружия																		
		служебного				гражданского														
		всего	в том числе			самообороны		спортивного						охотничьего						
			пистолетов, револьверов	огне-стрельного длинно-ствольного гладко-ствольного	огне-стрельного длинно-ствольного с нарезным стволом	всего	газовых пистолетов, револьверов	огне-стрельного бес-ствольного	огне-стрельного с нарезным стволом	огне-стрельного гладко-ствольного	огне-стрельного коротко-ствольного	холод-ного клинко-вого	мета-тельного	пневма-тического длинно-ствольного	пневма-тического коротко-ствольного	всего	огне-стрельного с нарезным стволом	огне-стрельного гладко-ствольного	холод-ного клинко-вого	пневма-тического
1.	Государственные военизированные организации																			
2.	Юридические лица-поставщики оружия и патронов																			
3.	Юридические лица с особыми уставными задачами																			
4.	Заграничные поставки (экспорт)																			
5.	Другие юридические лица																			
6.	Граждане Российской Федерации														1				1	
7.	Иностранные граждане																			
<b>ИТОГО:</b>															<b>1</b>				<b>1</b>	

ООО Артемид

Период отчета: 01.01.2012 - 31.12.2012

№	Перечень юридических лиц и граждан	Продано патронов								итого	При-мечание	
		к служебному оружию				к гражданскому оружию						
		всего	в том числе			всего	в том числе					
			коротко-ствольному	длинно-ствольному гладко-ствольному	длинно-ствольному с нарезным стволом		самообороны	спортивному	охотничьему			сигнальному
1.	Государственные военизированные организации											
2.	Юридические лица-поставщики оружия и патронов											
3.	Юридические лица с особыми уставными задачами											
4.	Заграничные поставки (экспорт)											
5.	Другие юридические лица											
6.	Граждане Российской Федерации					100				100	100	
7.	Иностранные граждане											
<b>ИТОГО:</b>						<b>100</b>				<b>100</b>		

**ОТЧЕТ «ПРИЛОЖЕНИЕ №60 К ФЗ "ОБ ОРУЖИИ" ТАБЛИЦА №2»**

Регламентированный отчет, соответствующий Таблице №2 Приложения №60 к Инструкции по работе органов внутренних дел по контролю за оборотом гражданского и служебного оружия и патронов к нему.

В отчет выводятся данные о поступлении, реализации, возвратах, заменах оружия и патронов.

**Поступило, реализовано, возвращено, заменено (Приложение №60 к ФЗ "Об оружии" таблица 2)**

Вариант отчета: Приложение №60 к ФЗ "Об оружии" таблица 2 Выбрать вариант...

Все действия ▾ ?

Период   
 Организация

Приложение № 60 (таблица 2)  
к инструкции по работе органов внутренних дел  
по контролю за оборотом гражданского служебного оружия и патронов к нему

**ООО Артемида**

**Период отчета: 01.01.2012 - 31.12.2012**

№	Перечень юридических лиц и граждан	Поступило для продажи		Реализовано переданного на комиссии				Возвращено				Заменено покупателям	
				от органов внутренних дел		от других уполномоченных на то органов		поставщику		покупателем			
				оружия	патронов	оружия	патронов	оружия	патронов	оружия	патронов		
1.	Государственные воензированные организации												
2.	Юридические лица-поставщики оружия и патронов	3 206,5	33 315										
3.	Юридические лица с особыми уставными задачами												
4.	Заграничные поставки (экспорт)												
5.	Другие юридические лица												
6.	Граждане Российской Федерации												
7.	Иностранцы граждане												

**ОТЧЕТ «ПРИЛОЖЕНИЕ №67 К ФЗ "ОБ ОРУЖИИ" : КНИГА УЧЕТА ОРУЖИЯ»**

Регламентированный отчет, соответствующий Приложению №67 к Инструкции по работе органов внутренних дел по контролю за оборотом гражданского и служебного оружия и патронов к нему (Книга учета наличия и движения поступающего, хранящегося и выдаваемого (проданного) оружия и патронов).

В отчет выводятся данные о начальных остатках, поступлениях и продажах оружия за период.

**Примечание:** Для формирования отчета используются данные регистра накопления **Книга учета наличия и движения оружия и патронов.**

**Приложение №67 к ФЗ "Об оружии" (Книга учета оружия)**

Вариант отчета: Приложение №67 к ФЗ "Об оружии" Выбрать вариант...

Все действия ▾ ?

Организация   
 Период отчета

**КНИГА**  
**учета наличия и движения поступающего, хранящегося и выдаваемого (проданного) оружия и патронов**  
**ЗАО "Торговый дом Комплексный", 117452, Москва, Симферопольский б-р, дом № 78, корпус 1**  
(наименование организации, занимающейся торговлей оружием и патронами, ее адрес)  
**01.09.2012 - 30.09.2012**

№ п.п.	Дата поступления	Откуда и от кого поступили оружие и патроны (наименование организации и ее адрес)	Наименование, номер приходного документа и его дата	Серия, номер и дата разрешения (лицензий) органа внутренних дел	Тип, модель и калибр оружия, тип и калибр патронов	Номер оружия, номер партии изготовления патронов, номер принявшее на склад	Количество	Дата отправки, выдачи	Кому передано (Наименование организации, адрес, фамилия, имя, отчество ответственного лица)	Наименование, номер расходного документа и его дата	Расход	
											Основание, кем выдано	и дата выдачи
1	12.04.12	АОЗТ "База "Инвентарь"" 109147, Москва г, Борошевский пер, дом № 36, кв.31	Поступление товаров и услуг №2645 от 10.04.2012	Лицензия ЛПР 0501816 выдана 26.03.2012 УМВД по Неизвестной области	Патрон нарезной Seller&Bellot 8x57 JS SPCE 12,7гр. п/об. (20шт.Чехия) Патроны к гражданскому охотничьему нарезному оружию	429/5	40					
2	12.04.12	АОЗТ "База "Инвентарь"" 109147, Москва г, Борошевский пер, дом № 36, кв.31	Поступление товаров и услуг №2645 от 10.04.2012	Лицензия ЛПР 0501816 выдана 26.03.2012 УМВД по Неизвестной области	Патрон нарезной 7,62x51 SP 11,7г Кентавр полим. "Нолдуф" (БЛЗ) Патроны к гражданскому охотничьему нарезному оружию	я100	160					
3	12.04.12	АОЗТ "База "Инвентарь"" 109147, Москва г,	Поступление товаров и услуг №2645 от	Лицензия ЛПР 0501816 выдана 26.03.2012 УМВД по Неизвестной области	Патрон нарезной Seller&Bellot 308 WIN FMJ 9.55 гр. об (20 шт. Чехия)	709-33	100					

ОТЧЕТ «ПРИЛОЖЕНИЕ №71 К ФЗ "ОБ ОРУЖИИ" : КНИГА ПРОДАЖ ОРУЖИЯ»

Регламентированный отчет, соответствующий Приложению №71 к Инструкции по работе органов внутренних дел по контролю за оборотом гражданского и служебного оружия и патронов к нему (Книга учета наличия и движения поступающего, хранящегося и выдаваемого (проданного) оружия и патронов).

В отчет выводятся данные о продажах оружия за период.

**Примечание:** Для формирования отчета используются данные регистра накопления **Книга учета наличия и движения оружия и патронов**.

Приложение №71 к ФЗ "Об оружии" (Книга продаж оружия)

Вариант отчета: Приложение №71 к ФЗ "Об оружии" Выбрать вариант...

Сформировать Настройка... Все действия

Период отчета:   
 Организация:

**КНИГА**  
**учета продаж оружия и патронов**  
**ЗАО \"Торговый дом Комплексный\", 117452, Москва, Симферопольский б-р, дом № 78, корпус 1**  
(наименование организации, занимающейся торговлей оружием и патронами, ее адрес)  
**01.01.2012 - 31.12.2012**

№ п.п.	Дата продажи	Кому продано оружие и патроны (наименование организации, фамилия, имя, отчество, адрес)	Серия и номер лицензий (разрешения) органов внутренних дел на приобретение (хранение) оружия и патронов	Проданное оружие и патроны			Расписка в получении	Примечание
				Вид, тип оружия (патронов)	Модель и калибр оружия и калибр патронов	Серия и номер проданного оружия (количество патронов по партиям изготовления)		
1	2	3	4	5	6	7	8	9
1	07.09.12	Алхимов Андрей Александрович Москва г. Горбунова ул, дом № 36, кв. 39	ЛПР 0502589 выдана 27.06.2012 УМВД по Неизвестной области на срок с 27.06.2012 по 27.12.2012	Гражданское охотничье огнестрельное гладкоствольное длинноствольное оружие, в том числе с длиной нарезной части не более	Ружье МР-133 12/76 пластм. скл. прикл. д/н L=660	1213301382, 1шт	Алхимов Андрей Александрович	
2	07.09.12	Алхимов Андрей Александрович Москва г. Горбунова ул, дом № 36, кв. 39	ЛПР 0502589 выдана 27.06.2012 УМВД по Неизвестной области на срок с 27.06.2012 по 27.12.2012	Гражданское охотничье огнестрельное гладкоствольное длинноствольное оружие, в том числе с длиной нарезной части не более	Ружье МР-153 12/76 бук д/н L=710	1115325304, 1шт	Алхимов Андрей Александрович	
3	07.09.12	Алхимов Андрей Александрович Москва г. Горбунова ул, дом № 36, кв. 39	ЛПР 0502589 выдана 27.06.2012 УМВД по Неизвестной области на срок с 27.06.2012 по 27.12.2012	Гражданское охотничье огнестрельное гладкоствольное длинноствольное оружие, в том числе с длиной нарезной части не более	Ружье МР-153 12/76 пластм. д/н L=710	1215305958, 1шт	Алхимов Андрей Александрович	

ОТЧЕТ «ПРИЛОЖЕНИЕ №75 К ФЗ "ОБ ОРУЖИИ" : ИНВЕНТАРИЗАЦИОННАЯ ОПИСЬ»

Регламентированный отчет, соответствующий Приложению №75 к Инструкции по работе органов внутренних дел по контролю за оборотом гражданского и служебного оружия и патронов к нему.

По сути, отчет является инвентаризационной описью оружия и патронов, находящихся на складе на определенную дату. Предусмотрено формирование отчета по списку видов оружия, подлежащих инвентаризации.

**Инвентаризационная опись (Приложение №75 к ФЗ "Об оружии")**

Вариант отчета: Приложение №75 к ФЗ "Об оружии" (Инвентаризационная опись) Выбрать вариант...

Сформировать Настройка... Все действия

<input checked="" type="checkbox"/>	Номер описи	123
<input checked="" type="checkbox"/>	Дата формирования описи	Начало этого дня
<input checked="" type="checkbox"/>	Организация	ООО Артемида
<input checked="" type="checkbox"/>	Склад	Основной склад
<input checked="" type="checkbox"/>	Виды оружия	Газовое оружие травматиче...; Гражданское бесствольное ...; Гражд...
<input checked="" type="checkbox"/>	Дата начала снятия остатков	Начало этого дня
<input checked="" type="checkbox"/>	Дата окончания снятия остатков	Начало этого дня

Приложение № 75  
к Инструкции по работе органов внутренних дел  
по контролю за оборотом гражданского служебного оружия и патронов к нему

**ИНВЕНТАРИЗАЦИОННАЯ ОПИСЬ № 123**  
оружия и патронов к нему на 06.06.2012, находящихся в  
ООО Артемида  
(наименование организации)  
**Основной склад**  
(должность, фамилия, инициалы лица, ответственного за хранение оружия, патронов)

Целевое назначение оружия: \_\_\_\_\_

Состав комиссии: \_\_\_\_\_ председатель \_\_\_\_\_  
Члены комиссии: \_\_\_\_\_ 1. \_\_\_\_\_  
\_\_\_\_\_ 2. \_\_\_\_\_  
\_\_\_\_\_ 3. \_\_\_\_\_

Снятие остатков начато 06.06.2012, окончено 06.06.2012  
При проверке фактического наличия оказалось:

№ п.п.	№ книги учета и страницы	Полное наименование оружия и патронов	Единица измерения	Числится по учету (категория)	Фактическое наличие (категория)	Недостает	Излишествует	Примечания
1	3/2-2	Ружье MP-153 12/76 бук д/л L=710	шт	1,000				
2	3/2-5	Ружье FABARM H368 Lion Composit	шт	1,000				
3	3/1-2	Карабин Sabatti ROVER 870, кап. 30	шт	1,000				
4	3/1-3	Карабин Тигр-308 Премьер кап. 7,6	шт	1,000				
5	3/1-3	Карабин Вепрь кап. 7.62x51 (308 V	шт	1,000				
6	3/2-3	Ружье Sabatti ARTEMIDE, кап. 12x76	шт	1,000				

**ОТЧЕТ «ПРИЛОЖЕНИЕ №76 К ФЗ "ОБ ОРУЖИИ" : ОПИСЬ НОМЕРНОГО УЧЕТА»**

Регламентированный отчет, соответствующий Приложению №76 к Инструкции по работе органов внутренних дел по контролю за оборотом гражданского и служебного оружия и патронов к нему.

По сути, отчет является описью номерного учета к инвентаризационной описи оружия и патронов, находящихся на складе на определенную дату. Предусмотрено формирование отчета по списку видов оружия, подлежащих инвентаризации.

**Опись номерного учета (Приложение №76 к ФЗ "Об оружии")**

Вариант отчета: Приложение №76 к ФЗ "Об оружии" (Опись номерного учета) Выбрать вариант...

Сформировать Настройка... Все действия

<input checked="" type="checkbox"/>	Номер описи	123
<input checked="" type="checkbox"/>	Дата формирования описи	Начало этого дня
<input checked="" type="checkbox"/>	Организация	ООО Артемида
<input checked="" type="checkbox"/>	Склад	Основной склад
<input checked="" type="checkbox"/>	Виды оружия	Газовое оружие травматиче...; Гражданское бесствольное ...; Гражд...
<input checked="" type="checkbox"/>	Дата начала снятия остатков	Начало этого дня
<input checked="" type="checkbox"/>	Дата окончания снятия остатков	Начало этого дня

Приложение № 76  
к Инструкции по работе органов внутренних дел  
по контролю за оборотом гражданского и служебного оружия и патронов к нему

**ОПИСЬ НОМЕРНОГО УЧЕТА № 123**  
оружия и патронов к нему на 06.06.2012, находящихся в  
ООО Артемида  
(наименование организации)  
**Основной склад**  
(должность, фамилия, инициалы лица, ответственного за хранение оружия, патронов)

К инвентаризационной описи № 123

Состав комиссии: \_\_\_\_\_ председатель \_\_\_\_\_  
Члены комиссии: \_\_\_\_\_ 1. \_\_\_\_\_  
\_\_\_\_\_ 2. \_\_\_\_\_  
\_\_\_\_\_ 3. \_\_\_\_\_

Снятие остатков начато 06.06.2012, окончено 06.06.2012  
При проверке фактического наличия оказалось:

№ п.п.	№ книги учета и страницы	Полное наименование оружия и патронов	№ оружия	Производственные данные патронов	Год изготовления	Примечания
1	3/2-4	Ружье MP-43 12/76 бук L=725	1153656			№2616 от 09.04.2012
2	3/1-3	Карабин Барс 4-1 Премьер кап.223 Rem (5,56x45) орех, хром, укл. ложа	x11650067			№2619 от 09.04.2012
3	3/1-3	Карабин Лось 7-1 кап. 7,62x51 береза лк.	11660528			№2619 от 09.04.2012

## ПРИЛОЖЕНИЯ

## ПРИЛОЖЕНИЕ 1. ПОРЯДОК ОБНОВЛЕНИЯ ТИПОВОЙ КОНФИГУРАЦИИ, С КОТОРОЙ ИНТЕГРИРОВАН «УЧЕТ ОРУЖИЯ»

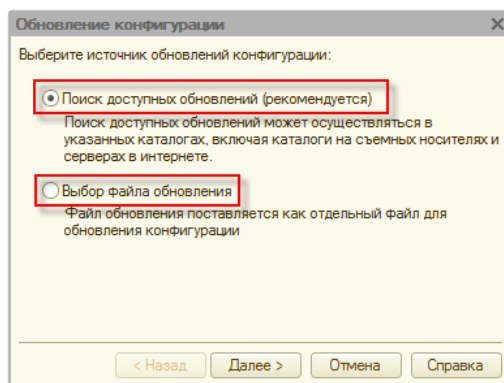
Обновление типовой конфигурации проводится в штатном режиме. Для обновления на новый релиз типовой конфигурации необходимо использовать команду меню **Конфигурация – Поддержка – Обновить конфигурацию**.

**ВНИМАНИЕ:** Поскольку конфигурация «Учет Оружия» практически не затрагивает типовых объектов метаданных, не должно возникнуть проблем с обновлением типовой конфигурации. Тем не менее, если при установке конфигурации «Учет Оружия» были изменены объекты типовой конфигурации (в данном руководстве пользователя такие изменения описаны в разделе «Тонкая» настройка интеграции с типовой конфигурацией), необходимо уделить пристальное внимание данным объектам (чтобы при обновлении не были удалены изменения, внесенные вручную при установке конфигурации «Учет Оружия»). Перечень объектов типовой конфигурации, на которые необходимо обращать пристальное внимание при обновлении на новый релиз типовой конфигурации Вы можете найти в разделе «Тонкая» настройка интеграции с типовой конфигурацией.

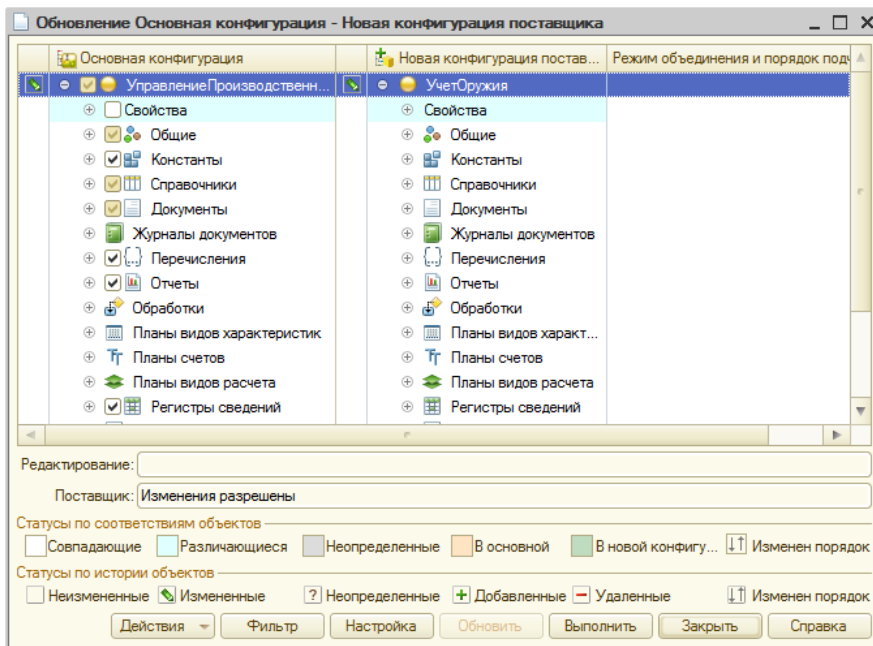
**ВНИМАНИЕ:** Во избежание проблем, связанных с обновлением программы, настоятельно рекомендуем для выполнения обновления обратиться за помощью к профессионально подготовленным специалистам, квалификации которых Вы доверяете.

## ПРИЛОЖЕНИЕ 2. ПОРЯДОК ОБНОВЛЕНИЯ КОНФИГУРАЦИИ «УЧЕТ ОРУЖИЯ»

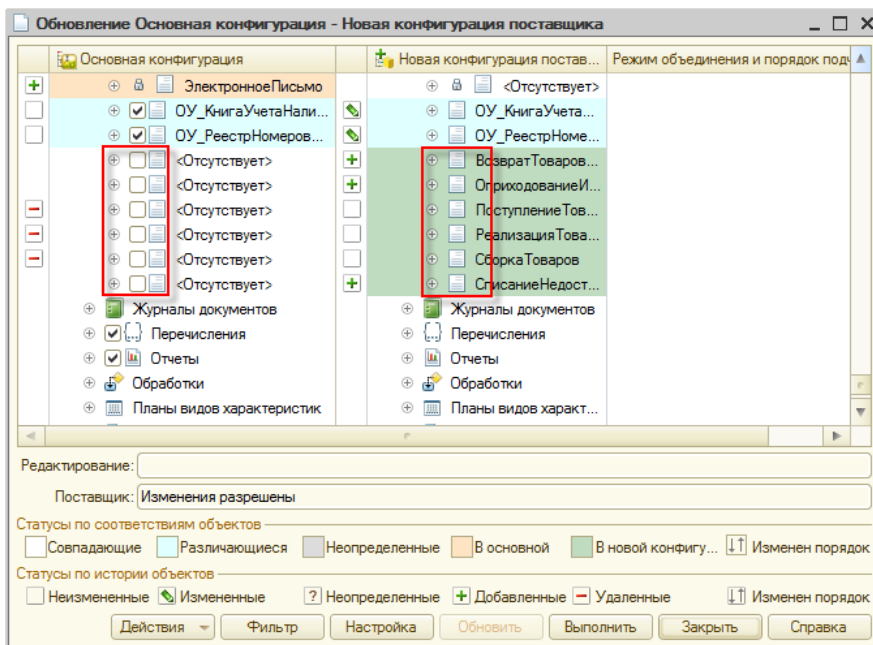
Для обновления на новый релиз конфигурации «Учет Оружия» необходимо воспользоваться командой меню **Конфигурация – Поддержка – Обновить конфигурацию**. В зависимости от способа получения обновления файл обновления может быть найден автоматически, либо указан вручную.



Производится анализ изменений в **Основной конфигурации** и **Конфигурации поставщика**, результат которого отображается в окне **Обновление**:

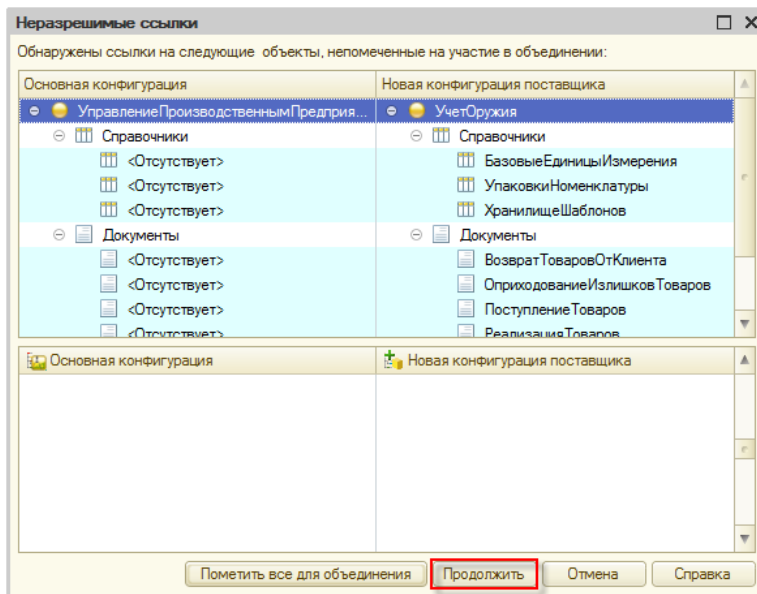


В окне, в котором показаны отличия **Основной конфигурации** от **Новой конфигурации поставщика**, необходимо просмотреть **ВСЕ ВЕТВИ** дерева метаданных и **СНЯТЬ** все галочки напротив объектов, наименование которых не содержит префикса **ОУ\_**:

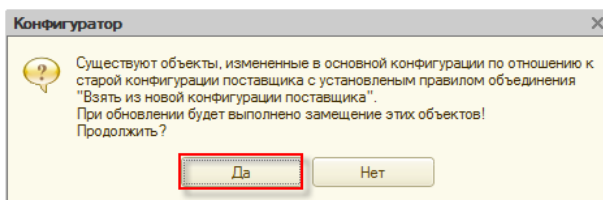


После этого необходимо нажать экранную кнопку **Выполнить**. Может быть выдано окно **Неразрешимые ссылки**. Это нормальное поведение системы, при котором необходимо нажать кнопку **Продолжить**:

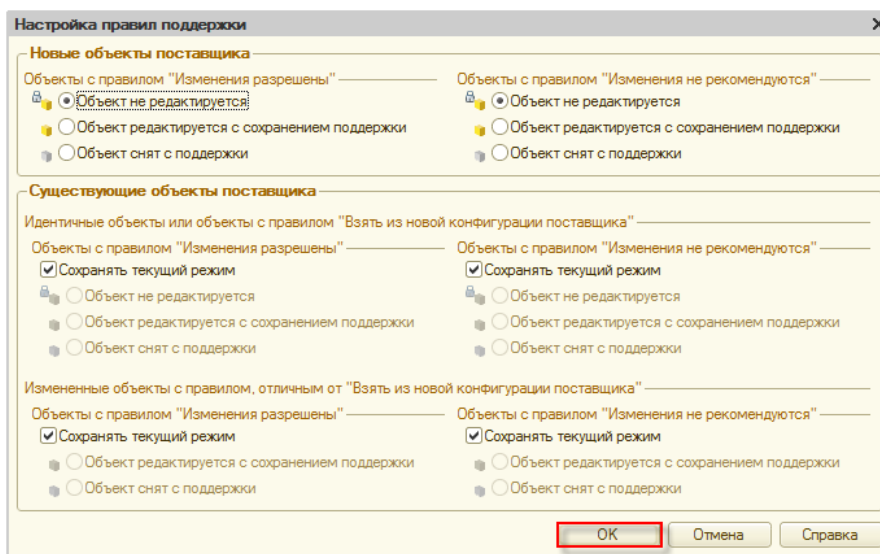




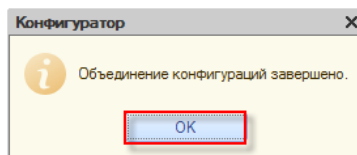
Далее необходимо согласиться с замещением объектов:



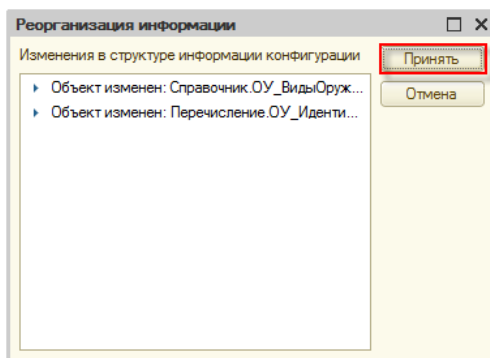
Также необходимо согласиться с настройкой правил поддержки:



В конце процесса обновления конфигурации будет выдано следующее окно:



Необходимо провести обновление конфигурации базы данных, выбрав команду меню **Конфигурация – Обновить конфигурацию базы данных**. В окне **Реорганизация информации** необходимо нажать экранную кнопку **Принять**:



Поздравляем Вас, обновление конфигурации завершено!!!

**ВНИМАНИЕ:** Во избежание проблем, связанных с обновлением программы, настоятельно рекомендуем для выполнения обновления обратиться за помощью к профессионально подготовленным специалистам, квалификации которых Вы доверяете.

*ОПИСАТЬ:*

*Основной орган МВД*

*Быстрый подбор номера*

*Паспорт, подтверждение, разрешение*

*Подбор по калибрам*